



# **FCI Reglement Voor FCI- MONDIORING Nederland**

**Bronvermelding:** Vertaling van het originele Franstalige FCI reglement FCI-Mondioring 2021. Bij onduidelijkheid is het reglement opgesteld in de Franse taal en gepubliceerd op de website van de FCI van toepassing.

## INHOUDSOPGAVE

<b>Voorwoord</b> .....	<b>4</b>
<b>1. Voorwaarden voor deelname</b> .....	<b>5</b>
<b>2. Voorwaarden voor het organiseren van wedstrijden</b> .....	<b>5</b>
2.1 Wedstrijdterrein .....	5
2.2 Benodigdheden .....	6
2.3 Verenigingen .....	6
2.4 Keurmeesters .....	6
2.5 Beoordelingsformulieren .....	7
2.6 Jury.....	7
2.7 Pakwerkers.....	7
2.8 Pakwerkerspak.....	8
2.9 Stok .....	8
<b>3. Wedstrijdvoorschriften</b> .....	<b>8</b>
3.1 Algemene voorschriften .....	8
3.1.1 <i>Algemene houding (HA)</i> .....	8
3.1.2 <i>Lottrekking</i> .....	9
3.1.3 <i>Witte hond (proefhond)</i> .....	9
3.1.4 <i>Voorwerpen voor voedselweigering</i> .....	9
3.1.5 <i>Voorstelling van het programma</i> .....	9
3.1.6 <i>Vorbereiding en start bij alle oefeningen</i> .....	10
3.1.7 <i>Commando's voor terugkomen aan het einde de oefening</i> .....	10
3.2 Gehoorzaamheidsoefeningen .....	11
3.2.1 <i>Vrij volgen</i> .....	11
3.2.2 <i>Afwezigheid van de geleider</i> .....	11
3.2.3 <i>Vooruitsturen</i> .....	12
3.2.4 <i>Posities</i> .....	13
3.2.5 <i>Weigeren van voedsel</i> .....	15
3.2.6 <i>Terugbrengen van een weggeworpen voorwerp</i> .....	15
3.2.7 <i>Opzoeken van een houten voorwerp</i> .....	16
3.3 Springoefeningen .....	18
3.3.1 <i>Inrichting van het terrein en uitvoering van de oefening (geldig voor alle sprongen)</i> .....	18
3.3.2 <i>Puntenaf trek (geldig voor alle sprongen)</i> .....	19
3.3.3 <i>Klimschutting</i> .....	20
3.3.4 <i>Haag</i> .....	20
3.3.5 <i>Lengtesprong</i> .....	21
3.4 Bijtoefeningen/manwerk .....	22
3.4.1 <i>Frontale aanval met de stok</i> .....	22
3.4.2 <i>Frontale aanval met toebehoren (accessoires)</i> .....	24
3.4.3 <i>Vluchtverhinderen met schieten</i> .....	27
3.4.4 <i>Onderbroken vluchtverhinderen</i> .....	30
3.4.5 <i>Opzoeken en transport/begeleiden van de PW</i> .....	32
3.4.6 <i>Verdediging van de geleider</i> .....	35
3.4.7 <i>Het bewaken van een voorwerp</i> .....	38
3.5 Puntentelling samenvatting/overzicht .....	41
<b>4. Technische gegevens van de springtoestellen</b> .....	<b>42</b>
4.1 Haag.....	42
4.2 Klimschutting/palissade.....	43
4.3 Lengtesprong .....	44
<b>5. Afkortingen</b> .....	<b>45</b>
<b>6. Eindbepalingen</b> .....	<b>45</b>

## Voorwoord

Het reglement voor FCI-Mondioring is uitgewerkt door afgevaardigden uit landen van Europa en Amerika, met de bedoeling tot een eenduidig programma te komen. Het reglement heeft tot doel de oefeningen duidelijk te omschrijven, de deelnemers een competitiesport met oplopende moeilijkheidsgraad te bieden en de vaardigheden van de hond om aan de voorgeschreven regels, door middel van aftoetsen te laten voldoen.

Om FCI-Mondioring te beoefenen, heeft men nodig; een afgesloten terrein met daarop verschillende voorgeschreven toestellen en één of twee pakwerkers uitgerust met een beschermend pak Deze pakwerkers zijn de partners van de honden, hun geleiders en van de keurmeesters.

Om zoveel mogelijk toegankelijk te zijn voor alle (potentiële) hondensporters is het reglement voor FCI-Mondioring kort en duidelijk omschreven, simpel in de praktijk en duidelijk in de beoordeling. De keurmeesters moeten bovenal de geest van dit reglement respecteren en zich onthouden van elke misleidende interpretatie die nadelig voor de hond of geleider zou kunnen zijn.

De hoofdgedachte bij het beoefenen van FCI-Mondioring is de aanleg van de hond, door middel van zijn genetisch erfgoed, zo goed mogelijk te benutten en dit door middel van training te tonen. Hierbij zijn de kwaliteit van de training en de kwaliteit van de geleider van groot belang.

Het programma is samengesteld uit drie soorten van oefeningen die zich verplicht afspelen in de volgende orde:

1. gehoorzaamheidsoefeningen
2. springoefeningen
3. bijtoefeningen

De volgorde van deze oefeningen zal hetzelfde zijn voor iedere deelnemer.

Bij verschil van interpretatie van het reglement is de Franse versie die gepubliceerd is op de website van de Federation Cynologique Internationale (FCI) van toepassing.

### **Gebruikte afkortingen:**

- A. H. : Algemene houding
- Cat. : Categorie (en)
- PW : Pakwerker
- Kg : Kilogram
- M : Meter(s)
- Mn : Minuut
- S : Seconde(n)
- P : Punt(en)
- Bijk. : Extra

## 1. Voorwaarden voor deelname

De geleider van de hond moet in het bezit zijn van een werkboekje afgegeven door de verantwoordelijke instantie van het land waarin hij/zij de wettelijke woonplaats heeft. Alle hondenrassen zijn toegelaten. De hond moet een FCI erkende stamboom hebben.

Om deel te kunnen nemen aan de examens / wedstrijden van FCI-Mondioring moet de hond minstens 12 maanden oud en in bezit van een attest van een erkende sociabiliteit proef en officieel inentingsboekje.

Alvorens deel te kunnen nemen in FCI-Mondioring categorie III, moet de hond de volgende stadia volgen:

- Zich kwalificeren in FCI-Mondioring categorie I door het behalen van tenminste 2 maal 160 punten.
- Zich kwalificeren in FCI-Mondioring categorie II door het behalen van tenminste 2 maal 240 punten.

Indien de geleider het wenst, kan hij in elke categorie blijven zolang hij dit wenst. Zolang een hond deelnemend in FCI-Mondioring categorie III de 300 punten niet heeft behaald, heeft zijn geleider het recht met de hond deel te nemen in FCI-Mondioring categorie II zoveel als hij het nodig vindt.

Een ringhond (Franse ring / Belgische ring) mag starten in FCI-Mondioring in de categorie, waarin hij deelneemt in zijn land. Een voornoemde ringhond, die deelneemt in de hoogste categorie aan selectiewedstrijden voor het nationale kampioenschap of aan het nationale kampioenschap in de hoogste categorie van zijn land, moet direct starten in categorie III van FCI-Mondioring.

Reuen die deelnemen in FCI-Mondioring moeten volgens de richtlijnen van het FCI compleet zijn.

Vanaf het ogenblik dat het terrein volledig is opgesteld, is de toegang tot het terrein op straffe van diskwalificatie verboden voor de deelnemers. Het gebruiken of dragen van elektronische apparaten, prikbanden enzovoort binnen het gebied van het evenement, leidt tot diskwalificatie aan het examen of de wedstrijd.

## 2. Voorwaarden voor het organiseren van wedstrijden

### 2.1 Wedstrijdterrein

De afmetingen van het terrein voor de wedstrijd moeten minimum 60 x 40 meter zijn en een maximale oppervlakte van 5.000 m<sup>2</sup> hebben. De grond mag niet hard zijn, d.w.z. niet geplaveid of geasfalteerd. Men dient er over te waken dat er op het terrein geen enkel voorwerp is dat de hond kan verwonden. Het terrein moet verplicht behoorlijk en tot op de grond omheind zijn. Om toegang tot het terrein te verschaffen zijn er minimaal twee ingangen nodig, één voor de geleiders met hun hond, de andere voor de pakwerkers.

Op het terrein mag het decor ingericht worden overeenstemmend met het thema van de wedstrijd, dat gekozen werd door de organisator, deze zorgt eveneens voor de markering van het terrein. Elk vertrekpunt van de oefeningen dient is gemarkeerd te zijn.

Voor de oefening "het bewaken van het voorwerp" moeten twee cirkelomtrekken worden getrokken, waarvan de straal van de binnenste cirkel 2 meter en de straal van de buitenste cirkel 5 meter moet zal zijn.

Voor de "sprongen" (klimschutting, haag en lengtesprong) dienen de markeringen duidelijk zichtbaar te zijn aangebracht op de grond voor de sprongen.

Voor de oefeningen "afwezigheid van de geleider" en "het weigeren van het voedsel", voorziet men een opening in de schuilplaats, waar de geleider zich verschuilt, zodat deze zijn hond kan zien tijdens de oefening.

Voor de oefening "vooruit" wordt een lijn van 20 meter lang getrokken evenwijdig met de lijn van vertrek en aangegeven door 2 paaltjes (vlaggetjes) geplaatst op elk uiteinde. Op 5 meter binnen de vlaggetjes worden twee loodlijnen van 1 meter getrokken die de optimale zone afbakenen. De as van het traject moet op de middellijn van het terrein liggen (diagonalen zijn verboden) en vrij zijn van hindernissen of voorwerpen die de hond kunnen afleiden. De herkenningstekens (paaltjes, vlaggetjes) mogen vervangen worden door voorwerpen die deel uit maken van het decor.

## 2.2 Benodigheden

De organisator stelt ter beschikking van de keurmeesters:

- 6 toebehoren/accessoires voor de aanval.
- De hindernis voor de aanval (zie reglement).
- 6 schuilplaatsen voor het opzoeken (plus 1 verplaatsbare).
- 3 verschillende sprongtoestellen (conform het reglement).
- 6 voorwerpen voor het terugbrengen van een voorwerp/apporteren (zie lijst in het reglement).
- Voedsel voor "voedsel weigeren" (zie reglement).
- De houten blokjes (15 x 2 x 2) voor het opzoeken en selecteren.
- 2 revolvers met patroonhouder van 9 mm (of 6 mm met driedubbele lading).
- De benodigde vlaggetjes voor de onderbroken aanval.
- De officiële puntenbladen.
- 1 à 2 afleidingen voor de minuut afwezigheid.
- 3 à 4 voorwerpen voor de bewaking, die bij voorkeur verband houden met het thema van de wedstrijd.

Het weg te werpen voorwerp voor het terugbrengen/apporteren, de voorwerpen bij de aanval en het te bewaken voorwerp zullen de ochtend van de wedstrijd gekozen worden door de keurmeester. De keurmeester moet opletten dat de accessoire die gebruikt wordt bij de aanval niet gelijk is op het te bewaken voorwerp.

De organisator stelt eveneens een witte hond ter beschikking voor elke categorie en voor elke wedstrijddag. Voor de vertreksignalen stelt de organisator een toeter ter beschikking. Het fluitje kan niet gebruikt worden, omdat deze uitsluitend voor gebruik door geleiders bestemd is.

Een afsluitbare ruimte dient ingericht te worden, zodat de pakwerkers zich kunnen verbergen op het ogenblik dat hun tussenkomst voor het werken met de honden niet vereist is. Deze afsluitbare ruimte dient zich op minimaal 5 meter van het terrein te bevinden, zodanig dat de honden de aanwezigheid van de pakwerkers niet kunnen vermoeden.

Geen enkele drinkbak gevuld met water en aanleiding gevend voor de hond om zijn werk te staken, mag op het terrein geplaatst worden, noch in de onmiddellijke omgeving. Buiten het terrein zal er een schuilplaats gecreëerd worden, waar dat de geleider zich met zijn hond kan verbergen gedurende de voorbereiding van de oefening van het opzoeken. Een drinkbak met water zal hier ter beschikking staan, opdat hij zijn hond kan laten drinken indien hij dit wenst.

## 2.3 Verenigingen

De verenigingen, die wensen wedstrijden te organiseren dienen de beste zorgen te besteden aan de voorbereiding en geen enkel detail te verwaarlozen. Zij maken publiciteit in de mate van het mogelijke i.s.m. de internationaal coördinatie organen om buitenlandse deelnames te kunnen verkrijgen.

## 2.4 Keurmeesters

De bevoegde keurmeesters voor het keuren van examens en wedstrijden worden aangesteld door de officiële instantie van ieder land. Indien een jury is samengesteld uit meerdere keurmeesters moeten zij gezamenlijk keuren conform het meeste recente reglement.

De keurmeesters zijn verantwoordelijk voor het verloop van de oefeningen en hebben binnen de regels van het reglement alle vrijheid van beoordelen en dienen vooral de oplopende moeilijkheidsgraad van het werk van hun PW 's te regelen in functie van de categorieën I, II en III. Zij moeten de voorgeschreven beoordelingen volgens het reglement toepassen voor de duidelijk omschreven fouten. Elke afwaardering staat voor een fout, voor onvoldoende bekwaamheid van de hond of voor een overtreding begaan door de geleider. Deze afwaarderingen moeten voor alle geleiders bekend zijn.

Van elke deelnemer wordt verwacht dat hij/zij het reglement kent. De beslissingen van de keurmeesters zijn onherroepelijk ook voor alle gevallen die niet voorzien zijn in het reglement. Alleen de keurmeesters hebben de leiding over de oefeningen. Alle oefeningen moeten uitgevoerd worden volgens hun richtlijnen. Zij zullen met behulp van de toeter het signaal geven voor het begin en het einde van elke oefening.

De keurmeesters zullen er op toezien dat alle oefeningen door alle honden op dezelfde manier kunnen worden uitgevoerd. De voorwaarden moeten voor alle deelnemers gelijkwaardig zijn.

De keurmeesters tellen de door de hond behaalde punten op en tekenen de beoordelingsbladen. Binnen een kwartier na beëindiging van het werk van het team zal het beoordelingsblad van het team publiekelijk gemaakt worden.

## **2.5 Beoordelingsformulieren**

De beoordelingsformulieren moeten conform het officiële model zijn en alle informatie bevatten met betrekking tot het examen of de wedstrijd. Eén beoordelingsformulier is voorzien voor elke categorie. Tijdens een examen of wedstrijd dienen er voor elke hond drie beoordelingsformulieren te zijn, waarvan één origineel en twee duplicaten. Het origineel wordt overhandigd aan de keurmeester, een duplicaat wordt gegeven aan de geleider op het ogenblik van de prijsuitreiking, een tweede duplicaat is voor de organiserende club.

## **2.6 Jury**

De jury wordt samengesteld uit één of meerdere gekwalificeerde keurmeesters. De maximale tijd dat een keurmeester mag keuren bedraagt 9 uur per dag. De jury wordt in hun functie geholpen door gebrevetteerde/geselecteerde pakwerkers. De vereniging dient eveneens een ringcommissaris te kiezen die goed op de hoogte is van het reglement en het verloop van de oefeningen.

Eén of twee bekwame secretarissen zijn noodzakelijk voor de goede werking van het secretariaat. Een tafel dient ter beschikking te staan van de keurmeesters. De tafel dient zo opgesteld zijn, dat het de keurmeesters mogelijk maakt om zittend het verloop van het werk te zien dat zich afspeelt in de ring.

De organiserende vereniging moet beschikken over minimaal twee medewerkers voor het plaatsen van verschillende obstakels, het gooien van het voedsel, enz.

## **2.7 Pakwerkers**

Als korte samenvatting van de historie vermelden wij dat in het verleden de pakwerker afwisselend "Apache", "Malfaiteur", "Mannequin", "Paillasse", "Decoy" of "Helper" hebben genoemd. De benaming pakwerker wordt verder als "PW" beschreven. Wat het ook mag zijn, indien er in het voorgaande hoofdstuk gezegd wordt dat de PW de partner is van de honden en de geleiders, dan dient hij ook nog een tegenstander te zijn, want hij moet tijdens het examen of in de wedstrijd samenwerken met de keurmeester om deze laatste te helpen bij het beoordelen/rangschikken van de honden in hun getoonde werk. Het is de PW zijn rol de keurmeester in staat te stellen de kwaliteit van de hond te keuren/evalueren.

Aangezien hij beschermd wordt door zijn pak kan hij geneigd zijn te overdrijven. Hij riskeert ook, gewild of niet, zich verschillend te gedragen ten opzichte van de ene of de andere hond. Deze moeilijke positie is de zijne, maar hij moet zich altijd gedragen in de meest sportieve zin.

Zonder al te technisch het werk van de PW te analyseren, kunnen wij wellicht drie gouden regels benadrukken om nooit te vergeten:

1. De PW zal zich absoluut onpartijdig gedragen.
2. Hij zal nooit, op geen enkele manier, een fysieke pijn toebrengen aan de hond.
3. Hij zal zich gedragen alsof hij geen beschermend pak draagt en dus zorgen voor vinnigheid, voor sluwheid, voor bedreiging en voor ontwijking om zich te verdedigen tegen de hond of om indruk te maken op de hond.

De PW mag in geen enkel geval de hond met de stok slaan. Als hij het pistool gebruikt moet hij in de lucht schieten met een hoek van ongeveer 45°. Bij de aanvang van de frontale aanvallen zal de PW zich altijd op een afstand van 10 à 20 meter plaatsen van het vertrek van de aanval en op de centrale as van de aanval. Bij aanvang van de vluchtverhinderingen zal de PW zich altijd op een afstand van 10 meter van het vertrek van deze vluchten en op de centrale as van deze aanval opstellen.

Het is de PW formeel verboden tegen de hond te spreken (gebaren zijn toegelaten). In het geval dat een vloeistof gebruikt wordt, is enkel water toegestaan.

Ten alle tijden spreekt het voor zich dat de keurmeester verantwoordelijk is voor het werk van zijn PW en dat deze laatste zich moet gedragen conform de instructies van de keurmeester.

Voor de categorieën twee en drie zullen de PW 's het werk verdelen naar keuze van de keurmeester(s). De categorie één mag door één enkele PW worden uitgevoerd. De opleiding en selectie van PW's wordt gedaan in elk deelnemend FCI land volgens de regelgeving van dit land.

## **2.8 Pakwerkerspak**

Het pak moet de PW afdoende beschermen. Het moet flexibel zijn om de PW met gemak de bewegingen te laten maken om soepel te kunnen lopen. Het kostuum mag geen te wijde mouwen hebben of te hard zijn, zodat de beet van de hond belet zou kunnen worden. Het moet de mogelijkheid bieden, dat de hond een beet van ten minste 7 cm diepte toelaat en de dikte moet tussen de 3 tot 5 cm zijn. Het is verboden voor de PW zijn pak aan te passen of te wijzigen afhankelijk van de hond.

## **2.9 Stok**

De stok waarvan de PW gebruik maakt is verplicht uit bamboe van 60 tot 80 cm lengte met een diameter tussen 20 en 30 mm in kruis gespleten tot  $\frac{3}{4}$  van zijn lengte. De stok mag niet in waaivorm opengaan bij het gebruik.

# **3. Wedstrijdvoorschriften**

## **3.1 Algemene voorschriften**

### **3.1.1 Algemene houding (HA)**

Indien de keurmeester vindt dat de uitvoering van een oefening niet correct is, kan hij een bestraffing toepassen tot 10% van de punten van de betreffende oefening. Hij handelt op dezelfde wijze bij wangedrag van een deelnemer, voor, tijdens of na zijn afgelegd traject. De beoordeling gebeurt volgens zijn oordeel. Elke handeling van een geleider tegenover de keurmeester(s) tijdens het examen of de wedstrijd; buiten de mededeling van een ongemak van zichzelf of van zijn hond is strikt verboden. Deze niet toegestane handeling geeft een beoordeling van -10 punten op de algemene houding en bij herhaling diskwalificatie.



De beoordeling bij de algemene houding komen in mindering van het totaal aantal punten behaald door de deelnemer. In geval van een zwaar vergrijp kan de keurmeester een deelnemer diskwalificeren en zijn werkboekje intrekken. Hij stuurt een verklarend rapport naar zijn nationale kynologische organisatie en ook naar de voorzitter van de betreffende regionale kynologische vereniging.

### **3.1.2 Lottrekking**

De organiserende vereniging gaat over tot een lottrekking, die beslist in welke volgorde de deelnemers zullen werken. Tevens is er eventueel een lottrekking voor de volgorde van de oefeningen. Deze lottrekking van volgorde van de oefeningen is facultatief en naar keuze van de keurmeesters. Het gedeelte bijtoefeningen zal nooit beginnen met de oefening opzoeken en transporteren en in categorie III evenmin met een vluchtverhindering. De houding bij aanvang (zitten, staan, liggen) voor de oefening van de posities wordt eveneens bepaald bij facultatieve lottrekking. Een andere lottrekking beslist of, bij de oefening afwezigheid van de geleider in categorie III de hond de positie "zitten" of "liggen" aanneemt.

### **3.1.3 Witte hond (proefhond)**

Het is in elke categorie verplicht om voor aanvang, een zogenaamde "witte" hond het programma te laten uittesten. De deelnemers moeten aanwezig zijn bij de voorstelling van deze " witte" hond.

### **3.1.4 Voorwerpen voor voedselweigering**

De voorwerpen voor de oefening "voedselweigering" moeten gevarieerd en van redelijke omvang zijn (maximum ter grootte van een vuist). Zij bestaan uit rauw of gekookt vlees, vissenkop, kaas, droge koeken, enz. Verboden zijn alle soorten beenderen en karkassen. Rauw varkensvlees is verboden vanwege het risico dat het besmet kan zijn met het "Aujeszky" virus.

### **3.1.5 Voorstelling van het programma**

Alle geleiders dienen aanwezig te zijn bij de voorstelling van de "witte" hond, de geleiders dienen correct gekleed te zijn. Het in het bezit hebben van ledere vorm van beloning (speeltjes, voeding ) is verboden

Op uitnodiging van de ringcommissaris betreedt de geleider met zijn hond het terrein. De geleider gaat vervolgens met zijn vrij aan de voet volgende hond naar de tafel van de keurmeester(s) om zich voor te stellen. De geleider moet vervolgens de gekozen lengtes en hoogten voor de sprongen bij aanvang aangeven. De geleider zal duidelijk zeggen of hij zijn hond op afstand terugroept met de stem of met een fluitje.

De geleider moet een enveloppe kiezen, waarin de wijze van de eerste vluchtverhindering vermeld wordt. Zonder de enveloppe te openen moet de geleider de enveloppe onmiddellijk afgeven aan de keurmeester, die als enige weet of het een vluchtverhindering met beet of een onderbroken vluchtverhindering betreft. De keurmeester geeft direct na het vertrek van de hond voor de vluchtverhindering aan of de vluchtverhindering onderbroken moet worden (zie verloop in de beschrijving van de vluchtverhinderingen). De keurmeester moet voorafgaand aan de oefening op het beoordelingsformulier de volgorde van de onderbroken vluchtverhindering vermelden (1e of 2e ), behalve als er twee keurmeesters zijn. In dat geval zullen beide keurmeesters op de hoogte zijn van de volgorde van de trekking van de onderbroken vluchtverhindering.

In categorie II & III moet de geleider met de rug naar de hond uit een doos een genummerd houtje nemen dat bestemd is voor de oefening "opzoeken van het object". Dit gebeurt met de rug naar de hond en zonder het aan de hond te tonen. De geleider mag het gekozen houtje maximum 5 sec. in de hand houden zonder andere manipulatie, zonder toevoeging van enige andere geur en moet het in één van zijn zakken, die leeg moeten zijn, stoppen. Het is verboden de hand in de zak te stoppen tot het moment, waarop de geleider met de rug naar de hond het houtje moet neerleggen.

### 3.1.6 Voorbereiding en start bij alle oefeningen

De geleider wordt door de ringcommissaris naar de omgeving van het beginpunt van elke oefening (ongeveer 3 meter voor het beginpunt) gebracht. Een korte voorbereiding van de hond op de oefening is op deze plaats toegestaan (3 meter van het beginpunt). Dit moet discreet en kort gebeuren en is niet meer toegestaan na het trompetsignaal dat uitnodigt om plaats te nemen op het startpunt van de oefening.

Bij het eerste trompetsignaal van de keurmeester moet de geleider plaatsnemen op het startpunt en heeft hiervoor 30 seconden, gecontroleerd door de keurmeester. Het niet respecteren van het eerste signaal van de keurmeester om plaats te nemen op de startplaats zal worden bestraft met 2 punten AH. Als de geleider 30 seconden na het eerste signaal nog niet op de startplaats aanwezig is, wordt de oefening beëindigd.

De geleider heeft recht op één enkel commando voor de aanvangspositie (zit, lig, sta, naargelang de oefeningen). De geleider kan vervolgens nog een commando (facultatief) geven om de hond te fixeren, bijvoorbeeld: stil, plaats, blijf. Elke herhaling van een van deze commando's (van plaatsen of van fixeren) wordt beschouwd als een extra commando en wordt bestraft met 1 punt. Na meer dan 5 extra commando's wordt de oefening beëindigd zelfs als de 30 seconden, toegestaan voor het plaatsnemen op de startplaats niet voorbij zijn.

Vanaf het ogenblik dat de geleider en zijn hond hun startplaats hebben ingenomen geeft de keurmeester het signaal tot de start van de oefening en moet de geleider zijn hond het gepaste commando geven. Voor dit commando om te starten mag de geleider de naam van de hond gebruiken. Ieder foutief commando geeft aanleiding tot een puntenafrek.

### 3.1.7 Commando's voor terugkomen aan het einde de oefening

Er zijn twee soorten commando's voor terugkomen; het terugroepen op afstand en het terugroepen vanuit de nabijheid (1 meter). Het terugroepen vanuit de nabijheid wordt beschouwd als een opnieuw aan de voet nemen. Ieder terugroep commando van afstand mag gebeuren met de stem of met een fluitje. De geleider moet de keurmeester tijdens het voorstellen de gekozen wijze van terugroepen melden en er zich aan houden op straffe van puntenafrek.

Ieder terugroepcommando vanuit de nabijheid moet met de stem gegeven worden. Of het nu gebeurt met de stem of met het fluitje, de commando's dienen kort te zijn en gegeven in één keer. Een dubbel commando wordt beschouwd als een extra commando en zal als zodanig bestraft worden. Voor het terugroepen is slechts één commando toegestaan. Elk extra commando voor het terugkomen wordt bestraft (zie tabellen oefening per oefening).

In het geval van een ongehoorzame hond, die meerdere extra commando's voor het terugkomen nodig heeft, zal de geleider extra punten verliezen voor algemene houding. Hetzelfde zal gebeuren als de hond meer dan 5 seconden blijft bijten na het einde van de bijtoefening (teruggeroepen of niet), deze hond verliest de 10 punten toegekend voor het terugkomen zonder eventueel te rekenen de punten voor algemene houding waarover de keurmeester beslist.

De hond die niet terug aan de voet is binnen de toegestane tijd verliest eveneens de 10 punten toegekend voor het lossen bij de bijtoefeningen. Bij categorie I kan de geleider aan het einde van de oefening de hond in plaats van hem terug te roepen ook de PW laten bewaken. Hij moet dit tijdens de voorstelling aan de keurmeester melden.

Als de hond, na het eerste commando van de geleider om de PW los te laten, niet loslaat is het de geleider toegestaan om extra commando's te geven. De geleider moet hierbij op zijn plaats blijven staan. Als de hond na 30 seconden nog steeds niet heeft losgelaten, moet de keurmeester de geleider opdracht geven om naar zijn hond te gaan en nadat deze heeft losgelaten, de hond aan te lijnen en het veld te verlaten.

Als, ongeacht in welke bijtoefening, de geleider na het eerste commando zijn plaats verlaat met de bedoeling zijn hond te doen lossen, zal de keurmeester de geleider verzoeken de hond aan te lijnen en het wedstrijdterrein te verlaten. In beide voorgenoemde situaties zal in de werkboek vermeld worden: gediskwalificeerd zonder plaatsing".

## 3.2 Gehoorzaamheidsoefeningen

### 3.2.1 Vrij volgen

**Verdeling van de punten:**

- Cat. I, II & III : 6 punten

#### 3.2.1.1 Verloop van de oefening:

De geleider moet de aanwijzingen van de ringcommissaris volgen. Voor de voorbereiding en start gelden de algemene wedstrijdvoorschriften.

De geleider volgt uit zijn geheugen het parcours, dat in opdracht van de keurmeester of ringcommissaris is vastgesteld en dat door de "witte hond" is voorgedaan (de weg voor het volgen aan de voet moet eenvoudig zijn). Dit parcours bevat de voorgestelde 3 richtingswijzigingen. Deze drie richtingswijzigingen bevatten een rechte of scherpe hoek, een halve draai en tweemaal een halt. Bij het halt houden is de keuze van de posities vrij. Vertrek en halthouden worden uitgevoerd op signaal van de keurmeester. Indien de geleider zich vergist tijdens het parcours, volgt hiervoor puntenaftrek bij de algemene houding. Als deze vergissing tevens het nemen van een moeilijkheid in het parcours voorkomt, zal hij alle punten voor deze oefening verliezen. Tijdens dit parcours worden aan de geleider geen voorwerpen gegeven.

#### 3.2.1.2 Puntenaftrek

- Als de hond tijdens het volgen voor loopt, te wijd volgt of lichtjes treuzelt (dit geldt tijdens het gehele parcours en tijdens de start/stops) : - 0,5 per fout
- Als de hond de geleider niet volgt of de oefening staakt : - 6
- De geleider vergist zich van parcours : - AH (situationeel)
- De geleider vergist zich van parcours en vermijdt zo een moeilijkheid : - 6

### 3.2.2 Afwezigheid van de geleider

- Cat. I, II & III : 10 punten

#### 3.2.2.1 Verloop van de oefening

De geleider moet de aanwijzingen van de ringcommissaris volgen. Voor de voorbereiding en start gelden de algemene wedstrijdvoorschriften.

In categorie I en II wordt door de keurmeester een plek aangewezen, waar de hond moet worden afgelegd. Deze plek moet op de grond of op een voldoende ruime stabiele plaats zijn. In categorie III kan de positie; "zitten" of "liggen" door lottrekking bepaald worden. Dit wordt door de keurmeester bepaald. De keurmeester kan tijdens de wedstrijd de plaats veranderen als gevolg van de staat van het terrein en/of de atmosferische omstandigheden.

De afwezigheid van de geleider duurt één minuut, te rekenen vanaf het moment van binnengaan in de aangewezen schuilplaats. De geleider mag zich niet omdraaien gedurende de weg naar het schuilhokje, noch bij het binnengaan.

Tijdens de afwezigheid van de geleider vindt er in de buurt van de hond een afleiding plaats, ook plotse geluiden zijn toegelaten. Hierbij dient de hond onverschillig te blijven, zonder te bewegen en zonder zijn positie te veranderen. De afleiding moet in verhouding zijn tot de categorie. De afleiding mag nooit agressief of uitdagend zijn, de tussenkomst van de PW is niet toegestaan. De voornoemde afleiding mag niet gebeuren op minder dan 10 meter van de hond in de categorie I en II en niet op minder dan 5 meter in categorie III.

### 3.2.2.2 Puntenaftrek

- De hond verandert van positie tijdens de minuut afwezigheid : - 10
- Verandert van positie als de geleider naar het schuilhokje loopt : - 10
- De hond verplaatst zich zonder van positie te veranderen : - 1 per meter
- De hond verandert van positie bij terugkeer van de geleider : - 2
- De geleider toont zich aan zijn hond tijdens de oefening : - 10
- Elk niet toegestaan commando : - 10
- De geleider draait zich om of kijkt naar zijn hond tijdens de weg naar of bij het binnengaan van het schuilhokje : - 10

### 3.2.3 Vooruitsturen

- Cat. I, II & III : 12 punten

#### 3.2.3.1 Inrichting van het terrein en uitvoering van de oefening

De hond moet een aankomstlijn, parallel met de vertreklijn, 20 meter lang, begrensd door twee paaltjes/vlaggetjes passeren. Op 5 meter binnen de paaltjes/vlaggetjes worden twee loodlijnen van 1 meter getrokken, die de optimale zone van passeren afbakenen. Deze paaltjes/vlaggetjes mogen vervangen worden door elementen uit het decor. Deze vervangende elementen mogen geen provocerend of aantrekkelijk karakter hebben. Op het af te leggen traject mogen geen hindernissen voorkomen en het traject mag niet diagonaal over terrein worden gelegd. De afstand naar de aankomstlijn is voor:

- Categorie I een afstand van 20 meter
- Categorie II een afstand van 30 meter
- Categorie III een afstand van 40 meter

#### 3.2.3.2 Verloop van de oefening

De geleider moet de aanwijzingen van de ringcommissaris volgen. Voor de voorbereiding en start gelden de algemene wedstrijdvoorschriften.

De hond wordt achter de vertreklijn, op een gemarkeerd centraal punt geplaatst. Op startsignaal van de keurmeester stuurt de geleider de hond met het commando voor vooruitsturen vooruit. De hond dient in rechte lijn vooruit te gaan en de aankomstlijn te passeren. Als de hond de aankomstlijn is gepasseerd, commandeert de geleider de hond direct aan de voet. Toegestane tijd voor het terug aan de voet komen is 20 sec. Als er een commando gegeven wordt, voordat de hond de aankomstlijn passeert en de hond loopt door en passeert de aankomstlijn, wordt dit commando gezien als extra commando en wordt bestraft met een puntenaftrek van - 4 punten. Als de hond de aankomstlijn is gepasseerd en de geleider treuzelt met terugroepen: - AH.

#### 3.2.3.3 Toegekende punten en puntenaftrek

##### Toegekende punten:

- In de optimale zone : 12 punten
- Tussen vlag en basislijn : 8 punten
- Buiten de vlaggen : 4 punten.

#### Aftrekpunten:

- Commando gegeven met de stem en met gebaar : - 2
- Extra commando's in de vooruit, voor elk : - 4
- De hond zigzagt, per hoek : - 1
- De hond komt voor het commando terug : - 2
- De hond maakt een cirkel : - 2
- Vervroegd vertrek
  - Voor toestemming van de keurmeester : - 4
  - Na toestemming van de keurmeester, maar voor het commando : - 2
- De hond passeert de aankomstlijn niet : - 12
- Extra commando terug 1 enkel : - 2
- Hond niet terug binnen de 20 sec. : - 12
- Hond (bij de terug) zwerft : - 1 AH
- De geleider treuzelt bij het terugroepen : - 1 AH

#### 3.2.4 Posities

##### Verdeling van de punten:

- Cat. I : 10 punten
- Cat. II & III : 20 punten

##### Toegekende punten:

- Cat. I; De drie posities worden éénmaal uitgevoerd : 9 punten
- Cat. II; De drie posities worden tweemaal uitgevoerd : 18 punten
- Cat. III; De drie posities worden tweemaal uitgevoerd : 18 punten
- Cat. I; Voor het aan de voet komen aan het einde van de oefening : 1 punt
- Cat. II & III; Voor het aan de voet komen aan het einde van de oefening : 2 punten

##### Voorbeeld:

Een hond van categorie III:

- Zit, af, sta in orde, maar 1 m vooruitgeschoven (9-1) : 8 punten
- Eén positie goed, maar komt na deze positie direct aan de voet : 3 punten
- Totaal behaalde punten : 11

#### 3.2.4.1 Inrichting van het terrein en uitvoering van de oefening

De oefening moet met de hond op de grond uitgevoerd worden. Het is verplicht dat de hond en de geleider elkaar zien. De afstand voor categorie I is 5 meter, voor categorie II is de afstand 10 meter en voor categorie III is de afstand 15 meter. Het geven van het commando met de naam van de hond in één uitgesproken woord is toegestaan. Indien beide afzonderlijk worden uitgesproken, geldt het als een extra commando. De naam van de hond mag voor het commando worden gebruikt. De keurmeester(s) moet(en) onderscheid maken tussen vooruit gaan gedurende de oefening en het voortijdige teruggaan naar de geleider.

Voor elke positie heeft de geleider recht op twee extra commando's. Indien de hond na deze twee extra commando's de positie niet heeft uitgevoerd, wordt de oefening afgebroken, de reeds behaalde punten blijven. Hetzelfde geldt voor de vorige positie, indien de hond deze verlaat moet deze verplicht opnieuw worden bevolen (2 extra commando's zijn toegestaan).

De hond die de oefening vóór het commando uitvoert, verliest de punten voor deze te vroege uitvoering. Om verwarring bij de hond te voorkomen is het de geleider in dit geval toegestaan een andere positie te kiezen als de te vroeg uitgevoerde positie overeenkomt met de volgende positie.

Om te vermijden dat de hond reageert op een te luid gegeven indicatie van de commissaris, wordt voorgesteld het systeem met de drievoudige plaatjes/tekeningen/indicaties te gebruiken, waarbij elk van de drie zijden een andere positie voorstelt.

Er is duidelijk beschreven dat, zolang de commissaris of de keurmeester de volgende positie niet heeft aangegeven, de hond zijn positie dient aan te houden. Als de hond deze verlaat, moet de geleider de hond terug in deze positie commanderen. Als de volgende positie door de keurmeester of commissaris wordt aangegeven en de hond wijzigt zijn positie voor het commando van de geleider, dan verliest hij deze posities omdat ze te vroeg is aangenomen.

### 3.2.4.2 Verloop van de oefening

De geleider moet de aanwijzingen van de ringcommissaris volgen. Voor de voorbereiding en start gelden de algemene wedstrijdvoorschriften.

De geleider neemt met zijn hond in "zit" plaats op het vertrekpunt. Op het teken van de keurmeester, geeft de geleider zijn hond het commando voor de beginpositie en na het commando "blijf" verwijdert de geleider zich van de hond. Het niet respecteren van het startsignaal van de keurmeester heeft een puntenaftrek van – 1 AH tot gevolg. De geleider moet zijn hond tijdens de uitvoering van de oefening kunnen zien.

Op aanwijzing van de keurmeester moet de hond voor het verlaten door de geleider in de positie "zit", "sta" of "liggen, worden gebracht. In categorie I zullen de drie posities elk éénmaal worden uitgevoerd. In categorieën II en III zullen de drie posities elk tweemaal worden uitgevoerd, De volgorde voor uitvoering van de verschillende posities worden door de ringcommissaris ingefluisterd of door middel van plaatjes/tekeningen/indicaties getoond.

Tijdens voornoemde oefeningen vindt geen afleiding plaats.

### 3.2.4.3 Puntenaftrek

- De hond verandert van positie bij de beginpositie : - 2
- De hond voert de gevraagde positie niet uit : - 3
- De hond komt vooruit naar zijn geleider : - 1 per meter
- De hond komt bij de geleider voor het einde van de oefening:
  - Cat. I : -1
  - Cat. II & III : -2
- De hond die rond zijn eigen as draait bij het aannemen van de houdingen : - AH
- De hond die ½ meter vooruit komt : - 0,5 AH
- De hond die ½ meter vooruit komt en dan terugkeert op zijn beginplaats : - AH
- De geleider plaatst bij aanvang zijn hond niet in de zithouding en/of Respekteert het teken van de keurmeester niet : - 1 AH

### 3.2.5 Weigeren van voedsel

#### Verdeling van de punten:

- Cat. I : 5 punten
- Cat. II & III : 10 punten

#### 3.2.5.1 Inrichting van het terrein en uitvoering van de oefening

In categorie I mogen er geen producten op de grond aanwezig zijn. Op aanwijzing van de keurmeester worden in categorie II en III, zes producten van verschillende aard op de grond gelegd. (Geen gebruik maken van beenderen en karkassen).

Het is niet toegestaan een product op minder dan 5 meter van de houten blokjes, die gebruikt worden voor oefening "blokje zoeken" en/of in de zone van 5 meter voor het apporteren op de grond te plaatsen. Hetzelfde geldt voor de binnenkant van de cirkel van 2 meter bij de oefening van het bewaken van een voorwerp. Het "voedsel weigeren" is een separate oefening die niet uitgevoerd mag worden bij een andere oefening.

#### 3.2.5.2 Verloop van de oefening

Volg de aanwijzingen van de ringcommissaris. Voor de voorbereiding en start gelden de algemene wedstrijdvoorschriften.

Bij aanvang dient de hond de liggende houding aan te nemen. Indien de hond bij het eerste werpen of aanbieden van het voedsel van houding veranderd, volgt hiervoor geen puntenaftrek.

Op aanwijzing van de keurmeester moet tijdens het afliggen van de hond in categorie I één product voor de hond geworpen worden en in categorie II en III twee producten geworpen of aangeboden. De gebruikte producten moeten voor alle honden hetzelfde zijn. Indien een stuk voedsel bij het werpen in de geopende bek van de hond valt en de hond het op hetzelfde ogenblik uitspuwt, volgt hiervoor geen puntenaftrek. Ook voedsel weigeren moet gebeuren in het gehoorzaamheidswerk, de honden niet in de val lokken, d.w.z. geen lokaas plaatsen in de werkzones, neerkomen bij de sprongen, niet in de zone van de vooruit.

#### 3.2.5.3 Puntenaftrek

- De hond likt, neemt het in de bek en/of eet het product op:
  - Cat. I : - 5
  - Cat. II & III : - 10
- De hond verwijdt zich van het geworpen of aangeboden product : -1 per meter
- De hond verwijdt zich meer dan 3 meter : 0
- De geleider grijpt in:
  - Cat. I : - 5
  - Cat. II & III : - 10
- De hond verplaatst zich bij terugkeer van de geleider : - 2

### 3.2.6 Terugbrengen van een weggeworpen voorwerp

#### Verdeling van de punten:

- Cat. I, II & III : 12 punten

### 3.2.6.1 Inrichting van het terrein en uitvoering van de oefening

De toegestane tijd voor het terugbrengen van het weggeworpen voorwerp is 15 seconden. Het voorwerp wordt voor aanvang van het examen/wedstrijd en volgens de voorgestelde lijst, gekozen door de keurmeester of bepaald bij lottrekking. De voorwerpen moeten een goede grip van de hondenbek toelaten en mogen maximum 1 kg wegen. Glazen of metalen voorwerpen zijn niet toegestaan. Het is bij deze oefening niet toegestaan dat er in een straal van 5 meter een ander voorwerp of voedsel is geplaatst. De geleider mag de voeten niet verplaatsen zolang hij het weggeworpen voorwerp niet terug in de hand heeft. Het reglement voorziet één voorwerp (twee op een compacte wijze samengebonden schoenen, zijn eveneens toegestaan). De hond heeft recht op drie hernemingen in de muil vooraleer een punt knabbelt te verliezen.

### 3.2.6.2 Verloop van de oefening

De geleider moet de aanwijzingen van de ringcommissaris volgen. Voor de voorbereiding en start gelden de algemene wedstrijdvoorschriften.

Op teken van de keurmeester wordt het voorwerp op minstens 5 meter van de hond geworpen. Na toestemming van de keurmeester kan de geleider zijn hond het commando geven voor het "apporteren" van het geworpen voorwerp. Eén commando voor het apporteren is toegestaan. Een kort commando voor het afgeven van het voorwerp is toegestaan. Als de geleider na het vertrek van de hond beweegt en daarbij zijn plaatst niet verlaat volgt hiervoor geen puntenaftrek. De oefening eindigt na het signaal van de keurmeester en de geleider mag dan pas zijn plaats verlaten.

### 3.2.6.3 Puntenaftrek

- Extra of niet toegestaan commando : - 12
- Commando gegeven met de stem en met gebaar : - 2
- Voorwerp buiten tijd teruggebracht : - 12
- Te vroeg vertrokken:
  - voor toelating van de keurmeester : - 4
  - na toelating van de keurmeester : - 2
- De hond knaagt op of speelt met het voorwerp : - 1
- De hond laat het voorwerp vallen bij terugkeer : - 1 per fout
- Voorwerp niet in zitpositie afgegeven : - 1
- De hond laat het voorwerp vallen aan de voet van de geleider en deze moet het oprapen : - 2 + - 1 AH
- De geleider beweegt bij de terugkeer van de hond : - 12
- De geleider dient een voet te verplaatsen om het voorwerp te kunnen oprapen of aannemen : - 12

### 3.2.7 Opzoeken van een houten voorwerp

#### Verdeling van de punten:

- Cat. II & III : 15 punten

### 3.2.7.1 Inrichting van het terrein en uitvoering van de oefening

Het gebruikte voorwerp is een schoon en genummerd houtje van 15 cm lengte en 2 cm doorsnede. Het wordt door de geleider gekozen tussen andere identieke houtjes, die allen genummerd zijn. De geleider neemt het houtje bij de aanvang van het parcours aan van de keurmeester of ringcommissaris en mag het maximaal 5 seconden in de hand houden. De geleider zal dit houtje, zonder enige manipulatie of toevoeging van een extra geur, tijdens de voorstelling aan de tafel bij de keurmeester(s) in zijn zak stoppen zonder het aan de hond aan te bieden of te laten zien.



De geleider zal het nummer van het houtje aan de keurmeester(s) bekendmaken. Alle deelnemers zullen hun houtje gedurende eenzelfde tijd bij zich houden. Identieke houtjes, niet genummerd, zijn bestemd om in de nabijheid van het genummerde houtje van de geleider te worden gelegd. Het is verboden de hand in de zak te steken of anderszijds het houtje aan te raken of te beroeren, voordat het houtje moet worden neergelegd. De geleider moet het houtje met de rug naar de hond, zonder het aan de hond te tonen, op de aangewezen plaatst neerleggen.

Gedurende deze oefening moet het apporteer voorwerp, dat (eerder) gebruikt werd voor de oefening “terugbrengen van een geworpen voorwerp (apporteren)” zich buiten het bereik van de hond bevinden. Het houtje moet tijdens het opzoeken door de hond, voor de hond vrij toegankelijk zijn. Tijdens de oefening opzoeken is geen enkele afleiding toegestaan. Net zoals voor het geworpen voorwerp mogen geen andere voorwerpen en/of voedsel geplaatst worden in de straal van 5 meter, behalve als de voorwerpen deel uit maken van het decor. De houtjes bestemd voor afleiding, die in de bek genomen worden door een andere hond eerder in de wedstrijd, dienen te worden vervangen. De houtjes bestemd voor afleiding worden op een schaal geplaatst aan het einde van de oefening, waarmee te veel manipulatie vermeden wordt.

Maximaal toegelaten tijd voor de oefening is 1 minuut.

### 3.2.7.2 Verloop van de oefening

De geleider moet de aanwijzingen van de ringcommissaris volgen. Voor de voorbereiding en start gelden de algemene wedstrijdvoorschriften.

De geleider zet zijn hond op de door de ringcommissaris aangewezen plaats. Hierna legt de geleider het houtje op een afstand van 30 meter en in het zicht van de hond in een fictief vierkant van 1 meter bij 1 meter neer. De geleider legt zijn houtje neer met zijn rug naar de hond gekeerd.

Terwijl de geleider terugkeert naar zijn hond, worden de andere identieke niet genummerde houtjes door de veld assistent neergelegd in de nabijheid van het door de geleider neergelegde houtje binnen het fictieve vierkant (minimum afstand tot het blokje van de geleider 25 cm). Het aantal ongenummerde houtjes als afleiding is 3 stuks voor Cat. II en 4 stuks voor Cat. III.

Op een teken van de keurmeester zal de geleider zijn hond met het commando “zoek en breng” weg sturen om het houtje op te zoeken, te selecteren en terug te brengen. Maximaal één verbaal commando is toegestaan, maar de geleider heeft wel het recht om in de voorbereiding van de oefening, voor het verbale commando, de hond aan zijn handen te laten ruiken.

Als de geleider beweegt na het vertrek commando van de hond zal hiervoor geen puntenaftrek volgen. Bij terugkeer van de hond mag de geleider de voeten niet verplaatsen voordat de hond het houtje aan hem heeft afgegeven.

De hond, die twee houtjes in de bek terugbrengt (het goede houtje en een andere ongenummerd houtje), krijgt de punten voor deze oefening met puntenaftrek van eventuele fouten en – AH voor het andere houtje. De geleider zal aan de commissaris/keurmeester het door de hond teruggebrachte houtje geven/laten zien, zodat deze kan controleren dat het juiste houtje is teruggebracht door de hond.

### 3.2.7.3 Puntenaftrek

- De geleider toont het houtje aan de hond : - 15
- Commando gegeven met de stem én met gebaar : - 2
- Extra commando bij het sturen : - 15
- Houtje buiten de tijd of niet teruggebracht : - 15
- Vervroegd vertrek:
  - voor toestemming van de keurmeester : - 4

- na toestemming van de keurmeester : - 2
- De hond kauwt op het houtje : - 1
- De hond laat het houtje vallen tijdens het terugbrengen : - 1 per fout
- Houtje niet in de zitpositie afgegeven : - 1
- De hond laat het houtje voor de voeten van de geleider vallen en deze moet het oprapen : - 2 + - 1 AH
- De hond verlaat zijn plaats (buiten een straal van 2 meter) voordat de geleider is teruggekeerd na het neerleggen van het houtje : - 15
- De hond verplaatst zich in een straal van 2 meter : - 1 per meter
- De hond brengt het verkeerde houtje terug : - 15
- De geleider beweegt/verplaatst zich bij de terugkeer van de hond : - 15
- De geleider moet een voet te verplaatsen om het voorwerp te kunnen oprapen of aannemen : - 15
- De geleider steekt de handen in zijn zak voor hij/zij op de plaats is waar het houtje moet worden neergelegd of hij toont het houtje aan de hond : - 15
- De geleider legt het houtje foutief neer (niet met de rug naar de hond) : - 15
- De geleider manipuleert het houtje op een niet toegestane wijze of geeft een supplementaire geur aan het houtje : - 15

### 3.3 Springoefeningen

#### Verdeling van de punten:

- De verdeling van de punten voor de sprongen zijn te vinden in de tabellen bij de hierna beschreven diverse sprongen.

#### 3.3.1 Inrichting van het terrein en uitvoering van de oefening (geldig voor alle sprongen)

##### Categorie I:

In categorie I kan de geleider vrij kiezen uit één van de drie sprongen (de minimale hoogte en lengte = maximaal 15 punten). Tijdens de voorstelling moet hij aan de keurmeester melden voor welke sprong hij kiest.

##### Categorie II:

In categorie II is de haag (maximaal 1,10 m = 20 punten) verplicht en moet de geleider een keuze maken tussen de klimschutting (maximaal 2,10 m = 15 punten) of de lengtesprong (maximaal 3,50 m = 15 punten).

##### Categorie III:

In categorie III zijn alle drie de sprongen verplicht; de haag (maximaal 1,20 m = 20 punten), de klimschutting (maximaal 2,30 m = 15 punten) of de lengtesprong (maximaal 4,00 m = 20 punten).

De volgende regels gelden voor alle drie de springoefeningen (springschutting, lengte sprong en de haag):

- De geleider plaatst zijn hond in de positie voor de sprong op een vrij te kiezen afstand.
- De geleider heeft het recht, bij de voorstelling van de "witte" hond de afstand tussen zijn vertrek en de sprong uit te meten en te bepalen. Nadien mag hij dit niet meer doen, doet de geleider dat wel, dan kan hij alle punten op deze oefening verliezen.
- Nadat de hond het commando heeft gekregen om te blijven zitten, loopt de geleider naar de sprong. Het is de geleider toegestaan links of rechts van de sprong plaats te nemen, maar wel binnen de markering die is aangebracht voor de sprong.
- De geleider mag de sprong in geheel niet aanraken of leunen.

- De hond heeft recht op drie springpogingen voor de klimschutting en de lengtesprong, die elk maar één heen-sprong vereisen.
- Voor de sprong over de haag heeft de hond recht op drie springpogingen in totaal, dus drie springpogingen voor de heen-sprong en drie springpogingen voor de terug-sprong.
- Indien de hond zijn plaats verlaat vóór het commando is de geleider verplicht de hond opnieuw in positie te zetten en verliest hij daarmee één poging en ontvangt daarvoor een bestraffing.
- In geval van falen of weigeren van de terug-sprong moet de geleider de hond terugplaatsen op de afstand/plaats, vanwaar de hond gaat springen, alvorens de geleider positie voor de sprong opnieuw inneemt. Op het teken van de keurmeester mag de geleider zijn hond opnieuw het commando voor het springen geven.
- Bij de sprong over de haag geeft de geleider na een succesvolle heen-sprong aan de hond het commando om te blijven. Daarna geeft hij het commando voor de terug-sprong en moet hij de hond aan de voet roepen. Bij de terug-sprong is het niet toegestaan het commando blijven te geven.
- In geval van falen, in welke sprong dan ook, mag de geleider niet vragen om de sprong lager of korter te maken, dan de hoogte of lengte waarvoor hij eerder heeft gekozen. Verhogen of verlengen v/d sprong is niet toegelaten bij falen.
- Het commando voor de sprong mag enkel gegeven worden met de stem. Elk bijkomend gebaar of beweging van het lichaam zal bestraft worden. De geleider mag zijn hond op natuurlijke wijze met de ogen volgen zonder noemenswaardig te bewegen.
- Niet als één woord uitgesproken commando's zoals bijvoorbeeld; "Max.....spring" in plaats van "MaxSpring" zal worden beschouwd als een extra commando (- 5 punten).
- Als de geleider, tijdens of voordat hij zijn plaats bij de sprong heeft ingenomen, een gebaar maakt alsof hij een voorwerp werpt, zal dit beschouwd worden als extra hulp en zal worden bestraft met volledig verlies van alle punten voor de sprong.
- Een aangehouden gebaar/beweging zal beschouwd worden als een extra commando tot springen en wordt bestraft. (- 5 punten).

Nadat de hond de sprong succesvol heeft uitgevoerd heeft de geleider de keuze om de hond te laten blijven achter de sprong of hem aan de voet te roepen. Een combinatie van beiden is niet toegestaan. Indien de geleider het commando om te blijven geeft, dan dient hij zijn hond ten alle tijden op te gaan halen op de plek, waar hij zich dan bevindt. Indien de geleider ervoor kiest om de hond aan de voet te roepen, dan heeft de hond 10 seconden de tijd om met of zonder commando aan de voet te komen. Komt de hond niet binnen de 10 seconden, dan volgt er puntenaftrek. Als de geleider de hond terugroept, mag dit door stem of met fluitsignaal, maar dit moet hetzelfde zijn voor alle sprongen. Ook is er puntenaftrek als de hond bij het commando om te "blijven" achter de sprong, dit commando niet opvolgt.

Bij het einde van de oefening zal de geleider het signaal van de keurmeester afwachten om de oefening "sprong" te verlaten. Als de hond op het commando achter de sprong blijft, maar in een andere dan de opgedragen positie (zit, sta of liggen) dan geldt hiervoor geen punten aftrek. De geleider mag de hond niet bovenmatig attenderen op de sprong.

### 3.3.2 Puntenaftrek (geldig voor alle sprongen)

- Vertrek voor toestemming van de keurmeester (plus verlies van een springpoging) : - 4
- Vertrek na signaal keurmeester, maar voor het commando : - 2
- Commando gegeven met de stem en met gebaar : - 2
- Weigering bij heen- of terug-sprong : - 4
- Mislukte heen- of terugsprong : - 2
- De hond staat niet stil achter de sprong : - 2
- Elk extra commando voor blijven, plaatsing en/of terugroepen : - 2
- Extra commando voor de sprong : - 5
- De hond komt niet terug aan de voet binnen de 10 seconden : - 2
- Elk onrechtmatig commando, verlies van de bijbehorende punten : te bepalen door KM

### 3.3.3 Klimschutting

Verdeling van de punten:

Hoogte (m)	1,80	1,90	2,00	2,10	2,20	2,30
Categorie I	15					
Categorie II	12	13	14	15		
Categorie III	5	7	9	11	13	15

De klimschutting en het terrein is als volgt geconfigureerd:

- Tot 1 meter hoogte opgebouwd met een vaste dichte wand.
- Boven de 1 meter opeengestapelde planken van 10 cm hoog, 27 tot 30 mm dikte, niet-geschaafd.
- De klimschutting heeft een minimale breedte van 1,50 m en een maximale breedte van 1,90 m.
- Een hellend vlak aan de afsprongzijde, voor het opvangen van de hond. Deze bestaat uit samengestelde planken vastgemaakt aan de klimschutting op een hoogte van 1,70 m en loopt door tot ongeveer 1,20 m vanaf de voet van de klimschutting. Op het hellend vlak zijn om de 30 cm daallatten geplaatst.
- Het hellende vlak dient eveneens als ondersteuning van de klimschutting om omvallen te voorkomen.
- Omdat het is van belang is dat de klimschutting verplaatst kan worden, dient deze op balken of stalen profielen gemonteerd te worden in de vorm van een omgekeerde T.
- Er is geen terug-sprong en daarom is er geen afgebakend deel van het terrein.

### 3.3.4 Haag

Verdeling van de punten:

Hoogte (m)	1,00	1,10	1,20
Categorie I	15		
Categorie II	16	20	
Categorie III	12	16	20

De haag en het terrein is als volgt geconfigureerd:

- De haag bestaat uit een frame met twee omgedraaide T-stukken profielen/balken verbonden door profiel/balk liggend op de grond.
- De haag moet zo gemaakt zijn dat de onderstaande panelen op wieghalen op diverse hoogtes geplaatst kunnen worden om daarmee de voor de sprongen voorgeschreven hoogtes te komen.
- Het onderste in hoogte te variëren paneel is 1,50 m breed en 0,60 m hoog en voorzien van assen, die in de wieghaken van het frame geplaatst kunnen worden.
- Het bovenste in hoogte te variëren paneel is een draaipaneel van 1,50 m breed en 0,30 m hoog en voorzien van assen, die in de wieghaken van het frame geplaatst kunnen worden. Dit paneel moet vallen bij de minste schok en mag geen enkel gevaar zijn voor de hond.
- Er is geen put voor of achter de haag.

#### 3.3.4.1 Verloop van de oefening

De geleider moet de aanwijzingen van de ringcommissaris volgen. Voor de voorbereiding en start gelden de algemene wedstrijdvoorschriften.

Vanaf het moment dat de hond de heen-sprong heeft gemaakt, heeft de geleider het recht met één enkel verbaal commando de hond te laten blijven. Als het commando wordt gegeven met de stem en met een gebaar, volgt er een puntenaftrek van 2 punten.

Op teken van de keurmeester mag de geleider één enkel commando geven voor de terugsprong. Dit commando mag zowel met de stem als met een gebaar gegeven worden. Elk extra commando voor blijven of voor aan de voet komen, wordt bestraft met puntenaftrek. De hond moet binnen 10 seconden bij de geleider aan de voet zijn. Na de terug-sprong is er geen blokkering/blijven.

### 3.3.4.2 Puntenaftrek

- Commando gegeven met de stem en met gebaar voor het blijven van de hond na de heen-sprong : - 2
- De hond raakt de haag bij heen- of terug-sprong : - 1
- De hond steunt op de haag : - 2

### 3.3.5 Lengtesprong

Verdeling van de punten:

Lengte (m)	3,00	3,50	4.00
Categorie I	15		
Categorie II	10	15	
Categorie III	12	16	20

De lengtesprong en het terrein is als volgt geconfigureerd:

- Het frame is samengesteld uit:
  - Twee lengte profielen/planken van elk 3 m lang boven elkaar gemonteerd, die aan de voorzijde 0,10 m hoog zijn (waar de hond zijn sprong aanvangt) en oplopen naar de achterzijde die 0,20 m hoog is. Deze configuratie wordt twee keer uitgevoerd om samen de lengte van het frame te vormen.
  - De beide lengte profielen worden verbonden door 2 meter brede op de grond steunende verbindingsprofielen om het geheel stevigheid te geven, uitéén spreiding te voorkomen en het aan de grond te kunnen verankeren.
  - De voorzijde en achterzijde van lengte profielen worden verbonden door dwarsprofielen van 2,00 m opgevuld door houten planken, waarbij de voorzijde 0,10 m hoog is en achterzijde 0,20 m hoog is.
  - De bovenkant van het frame moet voorzien zijn dwars gespannen gekleurde elastische banden of dwarsliggende buizen in licht metaal of PVC met tussenruimtes van 0,30 m over de volledige lengte van de zijkanen.
- In het frame wordt een balancerend vlak in de vorm van een trapezium geplaatst van 1,95 m breed en 1,00 m lang. Dit vlak (Claie) moet zo gemaakt zijn, dat als het laagste punt op de grond rust het hoogste punt zich op 0,30 m loodrecht van de grond bevindt. Het balancerend vlak mag de zijkanen van het frame niet raken.
- Door het in de lengte richting verplaatsen van het balancerend vlak kan gewenste sprong lengte ingesteld worden.
- De hond moet zonder binnen het toestel/frame af te dalen, springen. De hond die in dit vlak springt, wordt bestraft met 4 punten plus het verlies van een poging wat gelijk staat aan een weigering. De hond mag drie sprongpogingen doen.
- Dit springtoestel heeft geen put.
- Er is geen terug-sprong en daarom is er geen afgebakend deel van het terrein.

### 3.4 Bijtoefeningen/manwerk

#### 3.4.1 Frontale aanval met de stok

- Categorie I zonder hindernis : 50 punten
- Categorie II met hindernis : 40 punten
- Categorie III met hindernis : 50 punten.

#### Verdeling van de punten:

- Vertrek : 10 punten.
- Aanval:
  - Cat. I : 30 punten
  - Cat. II : 20 punten
  - Cat. III : 30 punten
- Einde en terugkeer : 10 punten

#### 3.4.1.1 Inrichting van het terrein en uitvoering van de oefening

- Tijdsduur : 10 seconden
- Afstand:
  - Cat. I : 30 m
  - Cat. II : 40 m
  - Cat. III : 50 m

#### Toegestaan:

- Versperring, verzet, bedreiging en intimidatie.
- Krachtige aanval op de hond (2 passen maximaal)
- Ontwijking tijdens de aanval als de hond loslaat.
- In categorie I, waar alleen de stok is toegestaan, dient de arm van de PW toegankelijk te zijn voor de inbeet van de hond.
- In categorie II & III kan in plaats van de stok een ander attribuut gebruikt worden bij de aanval met hindernis.

#### Verboden:

- Het ontwijken van de hond tijdens het inkomen (esqçive).
- Het slaan van de hond.
- Elk gebaar of houding van de PW, dat pijn of een blessure van de hond zou kunnen veroorzaken. Als voornoemde gebeurt, wordt de PW onmiddellijk van het terrein gestuurd en wordt het voorval gerapporteerd.

#### Toegestane hindernissen:

- Bak met water (in plastic) max. hoogte van het water 20 cm.
- Pakken stro.
- Opgehoopte of verticaal bevestigde (auto) banden.
- Verticaal linten gordijn onder portiek.
- Net (plastic, textiel).

#### Voorwaarden hindernissen:

- Uitgezonderd de waterbak en de platte hindernissen met een hoogte van 25 cm maximaal mogen de hindernissen niet hoger en breder zijn dan 80 cm.
- De lengte van de hindernis moet tussen de 8 en 10 meter zijn.

- De hindernissen moeten het mogelijk maken om het gedrag van de hond te beoordelen als hij aanvalt.
- Geen enkel soort van hindernis mag bij de hond een blessure kunnen veroorzaken of hem pijn doen.
- De hindernis heeft als doel de snelheid van hond te vertragen en om zijn moed te beoordelen ten opzichte van een hindernis of een stokdreiging bij vertraagde snelheid. De hindernis mag geen gevaar voor de hond opleveren.
- De PW dient zich 5 meter achter en in het midden van de hindernis op te stellen. Een portiek mag boven de hindernis geplaatst worden.
- De PW moet zich duidelijk tonen en altijd voor de aanvallende hond zichtbaar zijn.

### 3.4.1.2 Verloop van de oefening

De geleider moet de aanwijzingen van de ringcommissaris volgen. Voor de voorbereiding en start gelden de algemene wedstrijdvoorschriften.

Gezien het doel van de oefening en om verwarring bij de hond te voorkomen, moet de PW alles doen om de aandacht van de hond te trekken. Bij de aanvang van de frontale aanvallen moet de PW de aandacht van de hond op zich vestigen door middel van de stokdreiging. Hij moet duidelijk en ondubbelzinnig de aandacht van de hond op zich vestigen en dit minimum gedurende de eerste 10 meter van de aanval van de hond.

Indien nodig zal de keurmeester de PW tussen 10 à 20 meter afstand laten vertrekken om vervolgens de hond te laten vertrekken, wanneer de PW achter de hindernis is. Om zijn positie achter de hindernis in te nemen moet de PW altijd over de hindernis gaan.

De PW dient zich op minimaal 5 meter achter de hindernis te bevinden. Hij mag in geen geval een aanval op de hond uitvoeren (max. 2 passen) terwijl deze nog in de lucht is. Indien hij een aanval (2 passen max.) op de hond uitvoert, dient hij deze afstand toe te voegen aan de voorgeschreven 5 meter.

Bij iedere aanval moet de PW de schok afremmen maar op dergelijke wijze dat hij in de as van de aanval van de hond blijft. Bij het inkomen van de hond is ontwijken (esquive) verboden. Indien het anticiperen een duidelijke ontwijking wordt, mag men de tijd voor traag inkomen niet aftrekken.

De PW mag niet stilstaan voordat de geleider het commando tot stoppen geeft, na het commando moet de PW totaal en onmiddellijk stilstaan.

#### Voor alle aanvallen geldt dat:

- Na het teken van de keurmeester aan de PW om de aanval aan te vangen, het de geleider niet meer is toegestaan aan de hond een commando voor "blijven" (stem of gebaar) te geven. Wanneer dit toch wordt gedaan, zal dit beschouwd worden als een extra commando wat betekent; -10 voor het vertrek en -5 AH en zal de geleider de aanval over moeten doen.
- Dat wanneer de hond niet meer in beet is en de geleider roept de hond terug of de hond keert zelfstandig terug vóór de toestemming van de keurmeester, dit wordt bestraft. Hierbij komt de puntenaftrek voor de tijd waarin de hond niet inbijt bij opgeteld.
- Een hond, die op het einde van de oefening niet meer in beet is en na het commando van de geleider (na toestemming van de keurmeester) om terug te komen, blijft aandringen, wordt bestraft met puntenaftrek. Tevens wordt daar de tijd dat de hond niet inbijt met puntenaftrek bij opgeteld.
- De hond, die zelfstandig lost op de aanwijzing/toestemming van de keurmeester (claxon) en dan naar de geleider terugkeert, 5 punten van de terugkomst verliest.
- Als de hond voor het toegestane vertrek kruipt, wordt dit met puntenaftrek bestraft. Als de hond meer dan 10 meter kruipt voor het signaal voor het vertrek wordt dit als een vertrek zonder toestemming van de keurmeester beoordeeld en volgt hiervoor een bestraffing met puntenaftrek.

### 3.4.1.3 Puntenaftrek

	<b>Cat. I &amp; III</b>	<b>Cat. II</b>
• Te vroeg vertrek voor toestemming van de keurmeester	: -10	-10
○ Extra bij algemene houding	: -5	- 5
• Tweede te vroeg vertrek, vóór toestemming van de keurmeester	: - 50	- 40
• Te vroeg vertrek na toestemming van de keurmeester	: - 5	- 5
• Extra commando bij het sturen voor de aanval (één enkel toegelaten)	: - 10	- 10
○ Indien de hond vertrekt bij het 1e commando, is geen extra commando meer toegestaan		
• Elk onreglementair gedrag voor vertrek of tijdens de oefening	: - 50	- 40
• Per seconde dat er door de hond niet wordt gebeten	: - 3	- 2
• Bij snelle verplaatsing van de beet	: - 1	- 1
• Per extra seconde in/nabijten na het “los” commando	: - 2	- 2
○ Een vrijstelling van één seconde is toegestaan aan de hond voor het loslaten		
• Extra nabeet na onderbreking	: - 2	- 2
• Extra commando voor de terugkeer (één enkel toegelaten)	: - 5	- 5
• Bij terugroepen niet meer in beet (plus de seconden dat er niet gebeten wordt)	: - 5	- 5
• Geen terugkeer binnen de 30 seconden	: - 10	- 10
• Elk onregelmatig gedrag na terugroepen	: - 10	- 10
• Hond vertrekt niet voor de aanval of bijt niet in	: - 50	- 40
○ Deze hond mag de onderbroken aanval niet uitvoeren of zal de punten van deze aanval verliezen indien deze al uitgevoerd werd.		
• De geleider verlaat de lijn van het vertrek tijdens de oefening	: - 50	- 40
○ Een zijdelingse verplaatsing van de geleider achter de lijn is toegelaten indien dit nodig is om zijn hond te zien, maar onbeweeglijkheid is vereist tijdens de terugkeer van de hond.		
• De geleider gebruikt de wedstrijdaanval als training	: - 50	- 40
• De hond aarzelt voor de hindernis	: - 5	- 5
• De hond loopt rond de hindernis Ook	: - 15	- 10
Ook deze punten in mindering brengen op de beet.		
○ De hond die rond de hindernis loopt bij de terugkeer wordt niet bestraft).		
• De hond kruipt bij het vertrek, per meter (max. 10 meter)	: - 1	- 1
• De hond lost zijn beet op de toestemming tot terugroepen van de keurmeester(claxon)en keert naar de geleider terug zonder zijn commando	: - 5	- 5

### 3.4.2 Frontale aanval met toebehoren (accessoires)

- Categorie II : 40 punten
- Categorie III : 50 punten.



#### **Verdeling van de punten:**

- Vertrek : 10 punten.
- Aanval:
  - Cat. II : 20 punten
  - Cat. III : 30 punten
- Einde en terugkeer : 10 punten

#### **3.4.2.1 Inrichting van het terrein en uitvoering van de oefening**

- Tijdsduur : 10 seconden
- Afstand:
  - Cat. II : 30 m
  - Cat. III : 30 m

#### **Toegestaan:**

- Versperring, verzet, bedreiging en intimidatie.
- Ontwijking tijdens de aanval als de hond loslaat.

#### **Verboden:**

- Het ontwijken van de hond tijdens het inkomen (esqçive).
- Het slaan van de hond.
- Elk gebaar of houding van de PW, dat pijn of een blessure van de hond zou kunnen veroorzaken. Als voornoemde gebeurt, wordt de PW onmiddellijk van het terrein gestuurd en wordt het voorval gerapporteerd.

#### **3.4.2.2 Verloop van de oefening**

De geleider moet de aanwijzingen van de ringcommissaris volgen. Voor de voorbereiding en start gelden de algemene wedstrijdvoorschriften.

Alle voorschriften betreffende deze aanval zijn identiek aan die van de "frontale aanval met de stok". Alle toegestane voorwerpen (accessoires) zijn enkel bedoeld om indruk te maken op de hond en kunnen bestaan uit takken, ratels, doek, plastic, etc. De voorwerpen (accessoires) mogen niet te volumineus zijn en het moet voor de hond mogelijk zijn, door de voorwerpen heen de PW te bereiken zonder dat deze een blessure voor de hond kunnen veroorzaken. De voorwerpen (accessoires) moeten identiek zijn vanaf het begin tot einde van het examen of de wedstrijd. Accessoire niet gebruiken om de hond te ontwijken.

- Indien de voorwerpen (accessoires) een handvat hebben, dan mag dit nooit groter zijn dan een hand.
- Alle lawaai makende voorwerpen; zoals een plastic zak, stuk plastic, plastic emmer (vol water of leeg), ratels, etc. dienen ongevaarlijk voor de hond te zijn.
- Het voorwerp dat voor deze aanval gebruikt wordt, mag het zicht van de hond tijdens de beet niet geheel belemmeren.
- Het is voor de PW' s verboden beschermingen voor de handen te dragen (bijv. stuk plastic, handschoenen e.d.)

Indien een hond vrijwillig op een andere persoon dan de PW vertrekt, moet de keurmeester de oefening onmiddellijk stopzetten, Deze handeling van de hond heeft verlies van alle punten op deze oefening tot gevolg. Indien de hond als gevaarlijk wordt beschouwd moeten geleider en hond het terrein verlaten. Indien de PW vermoed, dat de hond naar het gezicht komt, heeft hij het recht zich te beschermen door de hond weg te duwen en te ontwijken.

Gezien het doel van de oefening en om verwarring bij de hond te voorkomen, moet de PW alles doen om de aandacht van de hond te trekken. Bij de aanvang van de frontale aanvallen moet de PW de aandacht van de hond op zich vestigen door middel van de stokdreiging. Hij moet duidelijk en ondubbelzinnig de aandacht van de hond op zich vestigen en dit minimum gedurende de eerste 10 meter van de aanval van de hond.

Indien nodig zal de keurmeester de PW tussen 10 à 20 meter afstand laten vertrekken om vervolgens de hond te laten vertrekken, wanneer de PW op zijn positie staat.

Bij iedere aanval moet de PW de schok afremmen maar op dergelijke wijze dat hij in de as van de aanval van de hond blijft. Bij het inkomen van de hond is ontwijken (esquive) verboden. Indien het anticiperen een duidelijke ontwijking wordt, mag men de tijd voor traag inkomen niet aftrekken.

De PW mag niet stilstaan voordat de geleider het commando tot stoppen geeft, na het commando moet de PW totaal en onmiddellijk stilstaan.

#### Voor alle aanvallen geldt dat:

- Na het teken van de keurmeester aan de PW om de aanval aan te vangen is het de geleider niet meer toegestaan aan de hond een commando voor "blijven" (stem of gebaar) te geven. Wanneer dit toch wordt gedaan, zal dit beschouwd worden als een extra commando wat betekent; -10 voor het vertrek en -5 AH en zal de geleider de aanval over moeten doen.
- Dat wanneer een hond niet meer in beet is en de geleider roept de hond terug of de hond keert zelfstandig terug vóór de toestemming van de keurmeester dit wordt bestraft met puntenaftrek. Hierbij komt de puntenaftrek voor de tijd waarin de hond niet inbijt bij opgeteld.
- De hond, die op het einde van de oefening niet meer in beet is en na het commando van de geleider (na toestemming van de keurmeester) om terug te komen, blijft aandringen, wordt bestraft met puntenaftrek. Tevens wordt daar de tijd dat de hond niet inbijt met puntenaftrek bij opgeteld.
- De hond, die zelfstandig lost op de aanwijzing/toestemming van de keurmeester (claxon) en dan naar de geleider terugkeert, 5 punten van de terugkomst verliest.
- Als de hond voor het toegestane vertrek kruipt, dit met puntenaftrek wordt bestraft. Als de hond meer dan 10 meter kruipt voor het signaal voor het vertrek, wordt dit als een vertrek zonder toestemming van de keurmeester beoordeeld en volgt hiervoor een bestraffing met puntenaftrek.

#### 3.4.2.3 Puntenaftrek

	<b>Cat. II</b>	<b>Cat. III</b>
• Te vroeg vertrek voor toestemming van de keurmeester	: -10	-10
○ Extra bij algemene houding	: -5	- 5
• Tweede te vroeg vertrek, vóór toestemming van de keurmeester	: - 40	- 50
• Te vroeg vertrek na toestemming van de keurmeester	: - 5	- 5
• Extra commando bij het sturen voor de aanval (één enkel toegelaten)	: - 10	- 10
○ Indien de hond vertrekt bij het 1e commando, is geen extra commando meer toegestaan		
• Elk onreglementair gedrag voor vertrek of tijdens de oefening	: - 40	- 50
• Per seconde dat er door de hond niet wordt gebeten	: - 2	- 3
• Bij snelle verplaatsing van de beet	: - 1	- 1
• Per extra seconde in/nabijten na het "los" commando	: - 2	- 2
○ Een vrijstelling van één seconde is toegestaan aan de hond voor het loslaten		
• Extra nabeet na onderbreking	: - 2	- 2
• Extra commando voor de terugkeer (één enkel toegelaten)	: - 5	- 5
• Bij terugroepen niet meer in beet (plus de seconden dat er niet gebeten wordt)	: - 5	- 5
• Geen terugkeer binnen de 30 seconden	: - 10	- 10

- Elk onregelmatig gedrag na terugroepen : - 10 - 10
- Hond vertrekt niet voor de aanval of bijt niet in : - 40 - 50
  - Deze hond mag de onderbroken aanval niet uitvoeren of zal de punten van deze aanval verliezen indien deze al uitgevoerd werd.
- De geleider verlaat de lijn van het vertrek tijdens de oefening : - 40 - 50
  - Een zijdelingse verplaatsing van de geleider achter de lijn is toegelaten indien dit nodig is om zijn hond te zien, maar onbeweeglijkheid is vereist tijdens de terugkeer van de hond.
- De geleider gebruikt de wedstrijd aanval als training : - 40 - 50
- De hond kruipt bij het vertrek, per meter (max. 10 meter) : - 1 - 1
- De hond lost zijn beet op de toestemming tot terugroepen van de keurmeester(claxon) en keert naar de geleider terug zonder zijn commando : - 5 - 5

### 3.4.3 Vluchtverhindering met schieten

- Categorie I : 50 punten
- Categorie II : 30 punten
- Categorie III : 30 punten

#### Verdeling van de punten:

- Vertrek: : 10 punten.
- Aanval:
  - Cat. I : 30 punten
  - Cat. II & III : 10 punten
- Afbreken en terugkeer : 10 punten

#### 3.4.3.1 Inrichting van het terrein en uitvoering van de oefening

- Tijdsduur : 10 seconden
- Afstand : 30 tot 40 m

#### Toegestaan:

- Blijvend vluchten tijdens de aanval als de hond niet vertrekt.

#### Verboden:

- Het ontwijken van de hond tijdens het inkomen (esqçive).
- Elk gebaar of houding van de PW, dat pijn of een blessure van de hond zou kunnen veroorzaken. Als voornoemde gebeurt, wordt de PW onmiddellijk van het terrein gestuurd en wordt het voorval gerapporteerd.
- De vlucht anders uitvoeren dan bij de vlucht met onderbroken aanval (niet-inbijten).

### 3.4.3.2 Verloop van de oefening

De geleider moet de aanwijzingen van de ringcommissaris volgen. Voor de voorbereiding en start gelden de algemene wedstrijdvoorschriften.

Om redenen van billijkheid is het noodzakelijk dat beide vluchten (vluchtverhinderend en onderbroken aanval van de hond) identiek gelijk zijn en door dezelfde PW worden uitgevoerd. De PW moet dezelfde acties, bewegingen en gedragingen vertonen beide vluchten.

De PW moet de oefening starten op 10 meter van het vertrek van de aanval, de keurmeester zal zonder teveel tijd te verliezen door een signaal (claxon) het begin van de oefening aangeven.

De vluchten moeten uitgevoerd worden op een afstand van de 30 a 40 meter tussen het vertrek en de PW. Bij iedere vlucht moet de PW zijn pas versnellen (sprinten) zodra de hond hem op ongeveer 10 meter is benaderd. De PW moet deze snelheid aanhouden tot het ogenblik van het inbijten van de hond.

De PW moet vluchten zonder zich om te draaien en zonder de hond te ontwijken. Hij moet gewapend zijn met een revolver en moet 2 schoten afvuren, nadat de hond heeft ingebeten.

Hij moet zich krachtig maar zonder brutaliteit verdedigen om de beet van de hond te testen. Hij moet ogenblikkelijk ophouden en zich totaal onbeweeglijk houden, nadat de geleider het commando tot terugkomen van de hond heeft gegeven.

Bij Cat. III wordt de volgorde van de twee vluchten (de vluchtverhinderend en de onderbroken) per lottrekking bij aanvang van de wedstrijd bij de aanmelding bij de keurmeester bepaald. De geleider wordt vanzelfsprekend niet op de hoogte gebracht van de volgorde van de vluchten. Alleen de keurmeester kent de uitslag van de lottrekking. De keurmeester moet voorafgaand aan de oefening op het beoordelingsformulier de volgorde van de onderbroken vluchtverhinderend vermelden (1e of 2e ).

De PW wordt niet op de hoogte gebracht van de volgorde van de vluchten en weet dus niet van tevoren of er een vluchtverhinderend of een onderbroken aanval van de hond komt.

Indien een hond vrijwillig op een andere persoon dan de PW vertrekt, moet de keurmeester de oefening onmiddellijk stoppen. Deze handeling van de hond heeft verlies van alle punten op deze oefening tot gevolg. Indien de hond als gevaarlijk wordt beschouwd moeten geleider en hond het terrein verlaten. Indien de PW vermoedt, dat de hond naar het gezicht komt, heeft hij het recht zich te beschermen door de hond weg te duwen en te ontwijken.

Gezien het doel van de oefening en om verwarring bij de hond te voorkomen, moet de PW alles doen om de aandacht van de hond te trekken.

Bij iedere vlucht moet de PW de schok afremmen maar op dergelijke wijze dat hij in de as van de aanval van de hond blijft. Bij het inkomen van de hond is ontwijken (esquive) verboden. Indien het anticiperen een duidelijke ontwijking wordt, mag men de tijd voor traag inkomen niet aftrekken.

#### **Voor alle vluchten geldt dat:**

- Na het teken van de keurmeester aan de PW om de vlucht aan te vanger, het de geleider niet meer is toegestaan aan de hond een commando voor "blijven" (stem of gebaar) te geven. Wanneer dit toch wordt gedaan, zal dit beschouwd worden als een extra commando wat betekent; -10 voor het vertrek en -5 AH en zal de geleider de aanval over moeten doen.
- Dat wanneer een hond niet meer in beet is en de geleider roept de hond terug of de hond keert zelfstandig terug vóór de toestemming van de keurmeester, dit wordt bestraft met puntenaftrek. Hierbij komt de puntenaftrek voor de tijd waarin de hond niet inbijt bij opgeteld.

- De hond, die op het einde van de oefening niet meer in beet is en na het commando van de geleider (na toestemming van de keurmeester) om terug te komen, blijft aandringen, wordt bestraft met puntenaftrek. Tevens wordt daar de tijd dat de hond niet inbijt met puntenaftrek bij opgeteld.
- De hond, die zelfstandig lost op de aanwijzing/toestemming van de keurmeester(claxon) en dan naar de geleider terugkeert, 5 punten van de terugkomst verliest.
- Als de hond voor het toegestane vertrek kruipt, dit met puntenaftrek wordt bestraft. Als de hond meer dan 10 meter kruipt voor het signaal voor het vertrek, wordt dit als een vertrek zonder toestemming van de keurmeester beoordeeld en volgt hiervoor een bestraffing met puntenaftrek.

### 3.4.3.3 Puntenaftrek

	<b>Cat. I</b>	<b>Cat. II &amp; III</b>
• Te vroeg vertrek voor toestemming van de keurmeester	: -10	-10
○ Extra bij algemene houding	: -5	- 5
• Tweede te vroeg vertrek, vóór toestemming van de keurmeester	: - 50	-30
• Te vroeg vertrek na toestemming van de keurmeester	: - 5	- 5
• Extra commando bij het sturen voor de aanval (één enkel toegestaan)	: - 10	- 10
○ Indien de hond vertrekt bij het 1e commando, is geen extra commando meer toegestaan		
• Elk onreglementair gedrag voor vertrek of tijdens de oefening	: - 50	-30
• Per seconde dat er door de hond niet wordt gebeten:		
○ Cat. I	: - 3	
○ Cat. II & III	:	-1
• Bij snelle verplaatsing van de beet	: - 1	- 1
• Per extra seconde in/nabijten na het "los" commando	: - 2	- 2
○ Een vrijstelling van één seconde is toegestaan aan de hond voor het loslaten		
• Extra nabeet na onderbreking	: - 2	- 2
• Extra commando voor de terugkeer (één enkel toegelaten)	: - 5	- 5
• Bij terugroepen niet meer in beet (plus de seconden dat er niet gebeten wordt)	: - 5	- 5
• Geen terugkeer binnen de 30 seconden	: - 10	- 10
• Elk onregelmatig gedrag na terugroepen	: - 10	- 10
• Hond vertrekt niet voor de aanval of bijt niet in	: - 50	- 40
○ Deze hond mag de onderbroken aanval niet uitvoeren of zal de punten van deze aanval verliezen indien deze al uitgevoerd werd.		
• De geleider verlaat de lijn van het vertrek tijdens de oefening	: - 50	- 30
○ Een zijdelingse verplaatsing van de geleider achter de lijn is toegelaten indien dit nodig is om zijn hond te zien, maar onbeweeglijkheid van de geleider is vereist tijdens de terugkeer van de hond.		
De geleider gebruikt de wedstrijd aanval als training	: - 50	- 30
• De hond kruipt bij het vertrek, per meter (max. 10 meter)	: - 1	- 1
• De hond lost zijn beet op de toestemming tot terugroepen van de keurmeester(claxon) en keert naar de geleider terug zonder zijn commando	: - 5	- 5

### 3.4.4 Onderbroken vluchtverhinderling

- Categorie III : 30 punten

#### Verdeling van de punten:

- Vertrek : 10 punten.
- Aanval:
  - Cat. III : 20 punten
- De onderbroken aanval zal gekeurd worden op een derde van de bijt punten verkregen bij alle andere frontale aanvallen (totaal basispunten: 30 + 30 = 60 + de punten voor vertrek, zie de voorbeelden).

#### 3.4.4.1 Inrichting van het terrein en uitvoering van de oefening

- Tijdsduur : 10 seconden
- Afstand : 30 tot 40 m

#### Verboden:

- De vlucht anders uitvoeren dan bij de vlucht met vluchtverhinderling (inbijten).

#### 3.4.4.2 Verloop van de oefening

De geleider moet de aanwijzingen van de ringcommissaris volgen. Voor de voorbereiding en start gelden de algemene wedstrijdvoorschriften.

De volgorde van de twee vluchten (de vluchtverhinderling en de onderbroken) wordt per lottrekking bij aanvang van de wedstrijd bij de aanmelding bij de keurmeester bepaald. De geleider wordt vanzelfsprekend niet op de hoogte gebracht van de volgorde van de vluchtverhinderlingen. Alleen de keurmeester kent de uitslag van de lottrekking. De keurmeester moet voorafgaand aan de oefening op het beoordelingsformulier de volgorde van de onderbroken vluchtverhinderling vermelden (1e of 2e ).

De PW wordt niet op de hoogte gebracht van de volgorde van de vluchtverhinderlingen en weet dus niet van tevoren of er een vluchtverhinderling of een onderbroken vluchtverhinderling van de hond komt.

Wanneer de hond tijdens een eerdere frontale aanval en/of vluchtverhinderling niet heeft ingebeten, dan mag de onderbroken vluchtverhinderling niet meer worden uitgevoerd. Indien de onderbroken vluchtverhinderling van de hond reeds werd uitgevoerd, zullen hiervoor geen punten worden gegeven.

Bij een onderbroken vluchtverhinderling van de hond zwaait de keurmeester of de persoon belast met deze taak, op aanwijzen van de keurmeester, een rode vlag direct na het vertrek van de hond. Tevens raakt de commissaris de schouder van de geleider direct aan (binnen de volgende seconde) nadat de rode vlag is getoond, zodat de geleider het bevel voor de onderbroken vluchtverhinderling aan de hond kan geven (niet bijten). De PW blijft vluchten zelfs nadat de geleider het bevel tot terugkeer heeft gegeven. De PW zal zonder zijn loop te veranderen, zonder de hond uit te dagen en zonder het afvuren van een schot blijven vluchten totdat de hond bij de geleider is teruggekeerd.

Bij een vluchtverhinderling (wel inbijten) wordt er direct na het vertrek met een groene vlag gezwaaid.

Om redenen van billijkheid is het noodzakelijk dat beide vluchtverhinderlingen (de vluchtverhinderling en de onderbroken vluchtverhinderling) volledig identiek zijn en door de PW exact hetzelfde dienen te worden uitgevoerd. De PW moet exact dezelfde acties, bewegingen en gedragingen hebben in beide vlucht situaties.

De PW moet de oefening starten op 10 meter van het vertrek van de aanval, de keurmeester moet zonder teveel tijd te verliezen door een signaal (claxon) het begin van de oefening aangeven.

De vluchten zullen uitgevoerd worden met een afstand van tussen de 30 a 40 meter tussen het vertrek en de vluchtende PW.

Bij iedere vlucht aanval dient de PW zijn vlucht extra te versnellen, zodra de hond hem op ongeveer 10 meter is benaderd en de PW moet deze snelheid aanhouden tot het ogenblik van het inbijten van de hond.

De PW zal vluchten zonder zich om te draaien en zonder de hond te ontwijken. Hij zal gewapend zijn met een revolver en zal 2 schoten afvuren wanneer de hond heeft ingebeten.

Hij zal zich krachtig, maar zonder brutaliteit verdedigen om de beet van de hond te testen. De PW mag niet stilstaan voordat de geleider het commando tot stoppen geeft, na het commando moet de PW totaal en onmiddellijk stilstaan. Hij zal ogenblikkelijk ophouden en zich totaal onbeweeglijk houden op het moment dat de geleider het commando tot terugkomen van de hond heeft gegeven.

Indien een hond vrijwillig op een andere persoon dan de PW vertrekt, moet de keurmeester de oefening onmiddellijk stopzetten, Deze handeling van de hond heeft verlies van alle punten op deze oefening tot gevolg. Indien de hond als gevaarlijk wordt beschouwd moeten geleider en hond het terrein verlaten. Indien de PW vermoedt, dat de hond naar het gezicht komt, heeft hij het recht zich te beschermen door de hond weg te duwen en te ontwijken.

Gezien het doel van de oefening en om verwarring bij de hond te voorkomen, moet de PW alles doen om de aandacht van de hond te trekken.

#### **Voor alle vluchten geldt dat:**

- Na het teken van de keurmeester aan de PW om de vlucht aan te vanger, het de geleider niet meer is toegestaan aan de hond een commando voor "blijven" (stem of gebaar) te geven. Wanneer dit toch wordt gedaan, zal dit beschouwd worden als een extra commando wat betekent; -10 voor het vertrek en -5 AH en zal de geleider de aanval over moeten doen.
- Als de hond voor het toegestane vertrek kruipt, dit met puntenaftrek wordt bestraft. Als de hond meer dan 10 meter kruipt voor het signaal voor het vertrek, dit als een vertrek zonder toestemming van de keurmeester wordt beoordeeld en volgt hiervoor een bestraffing met puntenaftrek.

#### **3.4.4.3 Puntenaftrek**

- |  | <b>Cat. III</b> |
|--|-----------------|
| • Te vroeg vertrek voor toestemming van de keurmeester   | : -10           |
| ○ Extra bij algemene houding   | : -5            |
| • Tweede te vroeg vertrek, vóór toestemming van de keurmeester   | : -30           |
| • Te vroeg vertrek na toestemming van de keurmeester   | : - 5           |
| • Extra commando bij het sturen voor de vlucht (één enkel toegelaten)  | : - 10          |
| ○ Indien de hond vertrekt bij het 1e commando, is geen extra commando meer toegestaan  |                 |
| • Elk onreglementair gedrag voor vertrek of tijdens de oefening  | : -30           |
| • De geleider verlaat de lijn van het vertrek tijdens de oefening  | : -30           |
| ○ Een zijdelingse verplaatsing van de geleider achter de lijn is toegelaten indien dit nodig is om zijn hond te zien, maar onbeweeglijkheid van de geleider is vereist tijdens de terugkeer van de hond. |                 |
| • De geleider gebruikt de wedstrijd aanval als training  | : -30           |

- De hond kruipt bij het vertrek, per meter (max. 10 meter) : - 5
- De hond bijt toch in : - 30
- Terugroepen binnen 3 m van de PW : geen bestraffing
  - Per bijkomende meter (vanaf 3 meter van de PW) : - 2
- Extra commando voor terugkomen (één enkel is toegelaten) als de hond stil staat binnen de 5 meter van de geleider : - 5
- Als de hond buiten een straal van 5 meter bij de geleider terugkomt (bijkomend commando verboden) : - 20
  - Hij behoudt zijn punten van vertrek.
- 1e voorbeeld:
  - Verkregen punten incl. eerdere aanvallen (28 + 26 = 54 : 3) : +18
  - Behaalde punten bij vertrek (10) : + 10
  - Totaal behaalde punten : + 28
  - Afstand PW na bevel geleider > 5 m : - 4
  - **Totaal aantal punten voor de onderbroken** : **+ 24**
- 2e voorbeeld:
  - Verkregen punten incl. eerdere aanvallen (30 + 30 = 60 : 3) : + 20
  - Vervroegd vertrek na aanwijzing KM (10 – 5) : + 5
  - Totaal behaalde punten : + 25
  - Afstand PW na bevel geleider 2 m : Geen aftrek
  - **Totaal aantal punten voor de onderbroken** : **+ 25**
- 3e voorbeeld:
  - Verkregen punten incl. eerdere aantallen (30 + 30 = 60 : 3) : + 20
  - Behaalde punten bij vertrek (10) : + 10
  - Totaal behaalde punten : + 30
  - Afstand PW na bevel geleider 4 m : - 2
  - Niet terug binnen een straal van 5 m : - 20
  - **Totaal aantal punten voor de onderbroken** : **+ 10**

### 3.4.5 Opzoeken en transport/begeleiden van de PW

- Categorie II & III : 40 punten

#### Verdeling van de punten:

- Ontdekken (PW gevonden) : 10 punten
- Transport/begeleiden van de PW : 30 punten

#### 3.4.5.1 Inrichting van het terrein en uitvoering van de oefening

- Tijdsduur volgens de beoordeling van de keurmeester en afhankelijk van de oppervlakte van het terrein : 2 à 3 minuten
- Aantal verschuil mogelijkheden voor de PW (6 vaste en één verplaatsbare) : 6
- Een afgesloten ruimte die minimaal 5 meter van het terrein verwijderd is. Deze moet zo gesloten zijn dat, wanneer de hond het terrein onverhoopt zou verlaten, hij de tweede PW niet kan zien en niet kan binnendringen in de ruimte/lokaal.



**Verboden:**

- Het gebruik van de springtoestellen om de vluchten uit te lokken.
- Hindernissen die dienst doen als afleiding kunnen gebruikt worden bij de begeleiding/vluchtpogingen, maar mogen niet in meer dan 2 vluchtpogingen voorkomen.

Tijdens deze oefening zal de tweede PW zich in een afgesloten ruimte bevinden dat minimaal 5 meter van het terrein verwijderd is. De ruimte moet zo afgesloten zijn dat, wanneer de hond het terrein onverhoopt zou verlaten, hij de tweede PW niet kan zien en niet kan binnendringen in de ruimte.

De hond heeft na het commando van zijn geleider 2 à 3 minuten tijd (ter beoordeling van de keurmeester en afhankelijk van de oppervlakte van het terrein) voor het opzoeken van de PW die zich op het terrein heeft verscholen. Middels aanblaffen moet de hond kenbaar maken, dat hij de PW heeft gevonden en waar deze zich bevindt. Het is van belang dat een keurmeester of een lid van de jury zich zodanig opstelt, dat hij kan zien wat er zich in schuilplaats afspeelt. Als de hond niet voldoende waakzaam is, mag de keurmeester de PW opdracht geven te vluchten en worden de meters, die de PW van de hond weg kan vluchten in mindering gebracht.

De PW zal de door de keurmeester aangegeven weg strikt volgen om dit voor alle honden gelijk te laten zijn. De PW zal op een zo natuurlijk mogelijke manier lopen en zijn houding zonder uitdaging voor alle honden gelijk houden.

De PW zal tot driemaal toe proberen te vluchten, dit op zijn eigen initiatief en in functie van het gedrag en de waakzaamheid van de hond. Bij gebrek aan waakzaamheid na de derde vlucht en voor de fase van bewaking kan de keurmeester dit gedrag bestraffen door een extra vlucht te vragen.

De PW moet zich niet overdreven focussen op de hindernissen om een maximaal aantal meters vlucht te halen. Hij mag maximaal driemaal over de hindernis gaan voordat hij een vluchtpoging uitvoert. De keurmeester kan/mag de PW, nadat hij twee keer over een hindernis is gegaan, erop wijzen dat hem nog één poging over een hindernis resteert. De PW mag slechts éénmaal dezelfde hindernis gebruiken.

Tijdens de vluchtpogingen dient de hond zijn vaardigheden te laten zien in het begeleiden van de PW en het voorkomen/beperken van de vluchtpogingen. Hij dient ervoor te zorgen dat het aantal meters dat de PW bij hem kan wegvluchten zo laag mogelijk zijn (puntenverlies).

Tijdens de voordracht/demonstratie van deze oefening door de "witte hond", legt de keurmeester de PW de gedragingen en de houding op. De keurmeester bepaalt het traject en controleert de goede verhouding tussen de geest van de oefening en de uitvoering ervan.

Wanneer de PW drie vluchtpogingen heeft gedaan, zal de keurmeester de geleider een signaal geven de PW halt te laten houden. Het commando om halt te houden, mag samengesteld zijn uit de naam van de hond gevolgd door een ander woord naar keuze van de geleider. Dit samen moet als één commando klinkend worden uitgesproken.

### **3.4.5.2 Verloop van de oefening**

De geleider moet de aanwijzingen van de ringcommissaris volgen. Voor de voorbereiding en start gelden de algemene wedstrijdvoorschriften.

De hond en zijn geleider verlaten het terrein onder begeleiding van de commissaris. Om de geest van de oefening te behouden moet de PW goed verborgen zijn. Als de PW zich op het terrein heeft verscholen, geeft de keurmeester met de toeter aan dat de geleider met zijn hond mag terugkeren op het wedstrijd terrein.

De geleider geeft op aangeven van de keurmeester de hond het commando dat hij de PW moet opzoeken. Tijdens het zoeken van de hond mag de geleider zijn plaats niet verlaten, wel mag hij op zijn plaats meedraaien om de verrichtingen van zijn hond gade te slaan.

Nadat de hond de PW heeft gevonden en deze aanblaft en bewaakt, komt de geleider na toestemming van de keurmeester in een gelijkblijvend tempo naar de plek waar zijn hond de PW heeft gevonden. Als de geleider zich hardlopend naar de schuilplaats begeeft, zal hij bestraft worden bij de algemene houding. De geleider zal op een gemarkeerde plaats 3 meter voor de schuilplaats zijn positie innemen.

Een hond wordt geacht de PW in zijn schuilplaats continue te bewaken. Als de hond de PW in de periode dat de geleider naar de schuilplaats toeloopt en/of zijn gemarkeerde positie inneemt niet voldoende bewaakt, kan de keurmeester de PW de opdracht geven te vluchten. In de nabijheid van zijn hond geeft de geleider de PW de opdracht zijn schuilplaats te verlaten.

Als de keurmeester alleen keurt zal hij zich bij voorkeur opstellen in de nabijheid van de schuilplaats. Als de hond de PW niet heeft gevonden in de toegestane tijd, zal de oefening afgebroken worden. Als de hond de PW vindt, maar niet aanblaft in de toegestane tijd, verliest hij de punten voor het opzoeken en kan de oefening op aangeven van de keurmeester voortgezet worden.

Zolang een (zelfs blaffende) hond de verscholen PW niet heeft gevonden, zal de keurmeester de PW geen opdracht geven de schuilplaats te verlaten. De hond heeft de PW pas reglementair gevonden wanneer hij de PW op ongeveer 1 meter heeft benaderd en kan zien zonder dat daar nog hindernissen tussen zitten. Het blaffend passeren van de schuilplaats en voorzetten van de zoektocht door de hond geldt niet als gevonden en zal derhalve de toegestane tijd voor het vinden blijven doorlopen.

Als de hond voor het einde van de toegestane tijd binnen een straal van 3 meter naar zijn geleider terugkomt, mag deze een tweede commando voor zoeken geven. Dit tweede commando zal bestraft worden met puntenaftrek.

Als de hond de PW in zijn schuilplaats tijdens het al dan niet aanblaffen bijt, wordt dit bestraft met een puntenaftrek van 5 punten. Als de hond zijn geleider verwittigt/aanblaft zonder de PW te hebben gevonden, wordt dit bestraft met een puntenaftrek van 5 punten.

Als de hond het terrein verlaat en deze is niet behoorlijk omheind, mag/moet de geleider zijn hond terugroepen. Hij zal niet bestraft worden en de tijd wordt gestopt. De keurmeester zal een teken geven aan de geleider dat deze zijn hond moet terugroepen, de geleider moet hierbij op zijn plaats blijven staan. De oefening en tijd gaat verder op het moment dat de hond opnieuw binnen de omheining is. Als de hond na het terugroepen op het terrein onmiddellijk binnen een straal van 3 meter van de geleider terugkomt, dan is een hernieuwd bevel tot zoeken toegestaan zonder bestraffing.

Als het terrein afdoende omheind is en de hond verlaat het terrein, dan zal de keurmeester de tijd niet stopzetten. Hij zal de geleider een teken geven dat deze zijn hond moet terugroepen. De geleider moet hierbij op zijn plaats blijven staan. De toegestane maximale tijd zal niet worden aangepast. Als de hond terugkomt en verder zoekt zonder bevel tot zoeken, geen puntenaftrek. Als de geleider een hernieuwd zoekcommando geeft, volgt een puntenaftrek van - 10.

Als bij de hond bij het vinden van de PW zonder vooraf geblaft te hebben, gedurende 15 seconden inbijt, wordt dit bestraft met puntenaftrek van 10 punten (plus 5 punten AH). De keurmeester zal de geleider een signaal geven om zich snel naar de schuilplaats te begeven en op het gemarkeerde punt op 3 meter van de schuilplaats positie in te nemen. Ieder commando voor lossen zal als extra commando met puntenaftrek bestraft worden:

- Indien de hond 30 seconden na het eerste commando niet lost, wordt de hond gediskwalificeerd en verlaat de geleider met zijn hond het terrein.
- Indien de hond voor de 30 seconden lost, dan beveelt de geleider het transport.

Tijdens het transport/begeleiding mag de PW in zijn vlucht pogingen de hond proberen te ontwijken om daarmee aan zijn transport te kunnen ontsnappen met als doel om de grootst mogelijke afstand te maken tussen de hond en hemzelf. Er zijn geen vrijgestelde meters voor de vlucht. De PW zal niet stoppen met zijn vlucht poging en de hond dient zijn beet vast te houden, totdat de geleider op aangeven van de keurmeester het commando geeft om los te laten (ongeveer 3 seconden na het inbijten).

De meters tijdens de vlucht waarbij de hond al heeft ingebeten zullen niet worden bestraft. Als de hond lost voor het commando, zal de PW verder vluchten. Na een stop in het traject, kan de PW zijn traject niet eerder voortzetten dan op teken van de keurmeester. De geleider zal zich het gehele transport, op minimaal 3 meter afstand van de PW bevinden, achter hem of aan zijn zijde, maar nooit voor hem.

Als de meters die de PW heeft vluchten meer dan 30m bedraagt, behoudt de hond de punten voor het opzoeken/vinden (vermindert met de eventuele puntenaftrek voor fouten begaan bij vertrek en het opzoeken/vinden).

De keurmeester geeft het einde van de oefening aan door middel van herhaalde toeter signalen. De geleider zal het commando "halt" geven en de PW zal stil staan en zich onbeweeglijk gedragen. Tijdens het stilstaan van het transport moet de hond de PW blijven bewaken met (eventueel) identieke puntenaftrek als bij de oefening "verdediging van de geleider". Hierna roept de geleider zijn hond aan de voet en zal zich ter beschikking stellen van de commissaris.

### 3.4.5.3 Puntenaftrek

- Extra commando voor het sturen : - 10
- De hond vertrekt niet ondanks een tweede commando : - 40
- De hond vindt niet in de toegestane tijd : - 40
- De hond blaft niet aan binnen de toegestane tijd : - 10
- De hond bijt in het verstek : - 5
- De hond bewaakt niet voldoende in het verstek, per meter vlucht : - 1
- De geleider rent naar het verstek (algemene houding) : - 2
- Nabijten tijdens het transport of na stilstaan, elke nabeet : - 2
- Extra commando voor het stilstaan, per keer : - 2
- De hond laat de PW vluchten, per meter : -1
- De geleider houdt geen 3 meter afstand tijdens het transport : - 10
- De geleider hindert de PW bij zijn vluchten : - 30
- De hond bewaakt niet gedurende 5 seconden : - 5
- De hond verwittigt zijn geleider zonder de PW gevonden te hebben : - 5

### 3.4.6 Verdediging van de geleider

- Categorie I, II & III : 30 punten

#### Verdeling van de punten:

- Verdediging/aanval : 20 punten
- Bewaken en terugkomen : 10 punten

### 3.4.6.1 Inrichting van het terrein en uitvoering van de oefening

Deze oefening wordt bepaald door 8 principes:

1. Er zal altijd een voorafgaande ontmoeting zijn tussen de PW en de geleider met of zonder gesprek, maar altijd met een handdruk. De geleider mag antwoorden op de groet van de PW, maar is dit niet verplicht. Uitgezonderd het antwoorden op de begroeting kan de keurmeester de geleider verbieden te antwoorden op de verdere conversaties/vragen van de PW m.a.w. is het de geleider dan niet toegestaan verder te spreken.
2. De moeilijkheidsgraad van de verdediging zal toenemen afhankelijk van de categorie waarin wordt gespeeld.
3. Voor alle categorieën zal de agressie/aanval van de PW duidelijk en alleen met de handen worden gemaakt.
4. Tijdens het agressie/aanval met de handen blijven de PW en de geleider gedurende 2 seconden onbeweeglijk staan. Als de hond voor het einde van de 2 seconden bijt, zal de PW het werk normaal voortzetten. Als de hond tijdens de 2 seconden niet bijt, beëindigt de keurmeester de oefening.
5. De hond mag niet reageren, tenzij zijn geleider wordt aangevallen.
6. De handdruk is verplicht voor de PW die agressie/aanval gaat uitvoeren.
7. Het scenario van de "geleider verdediging" en ook de beschrijving van het volgen aan de voet, zullen tijdens het voorstellen van de "witte" hond uitgelegd en duidelijk gemaakt worden. Bijkomende bijzonderheden en uitleg kunnen gegeven worden na de demonstratie/voordracht door de "witte" hond. Tevens staat het geleiders vrij op dat moment vragen te stellen.
8. In het scenario mogen geen afleidingen/uitlokkingen gebruikt worden, die een directe reactie van de hond of geleider uitlokken om zich te verdedigen. M.a.w. geen aanvallen op de hond of geleider, die niet onderdeel maken van de uiteindelijke reglementaire agressie/aanval.

De PW mag niet ten koste van alles proberen de hond mee te lokken/nemen, maar zal zijn vooraf bepaalde parcours vervolgen. Bij de voorstelling van de "witte" hond zal de keurmeester beslissen of een hond die omschakelt naar transport van de PW meer dan 10 meter dient te worden meegenomen.

De geleider moet zijn hond aan de voet houden links of rechts, maar nooit tussen de benen uitgezonderd bij behalve bij stilstand. Er zal altijd een handdruk zijn, maar niet systematisch bij een gesprek. De twee PW 's mogen beide een handdruk geven aan de geleider. Als het eerste commando tot volgen is gegeven, mag de keurmeester de geleider opleggen niet meer te spreken.

De geleider mag op een mondelinge begroeting van de PW antwoorden, maar op een normale toon. Voor de handdruk zal de PW de hond niet provoceren. Als er twee pakwerkers in het scenario voorkomen, mag de tweede PW (die geen agressie/aanval doet) zich niet op minder dan 3 meter van de geleider bevinden op het moment dat de andere PW de agressie/aanval doet.

Een hond die na het commando niet loslaat nabijt, zal bestraft worden met een puntenaftrek van maximaal 10 punten. Er zijn 20 punten voorzien voor het verdedigende gedeelte. De rest van de punten is cumulatief voor bijvoorbeeld: extra commando's, geen bewaking, niet terug binnen 10 seconden enz.

Bij de aanvallen mag de hond een seconde gebruiken voor het lossen. De hond die niet reageert binnen de twee seconden verliest alle punten op deze oefening.

De keurmeester zal het verschil maken tussen de tijd van reactie en de tijd van de beet plaatsen. De tijd tot het inbijten kan verlengd worden, omdat de hond een verplaatsing moet doen of om een hindernis te overschrijden.

De PW zal de geleider met 2 handen gedurende 2 seconden moeten vast pakken, binnen deze 2 seconden moet de hond de PW gebeten hebben en vasthouden.

Tijdens de verdediging door de hond moet de geleider zich op minimaal 3 meter van de PW verwijderen, dit tot na het lossen en de terugkomst van de hond aan de voet.

Men zal na de handdruk (met de PW die de aanval zal uitvoeren) onderscheid maken tussen een vluchtige beet en inbijten. Bij een vluchtige beet is de bestraffing - 2 en niet - 2 per meter tot het contact. Een vluchtige beet op de 2e PW heeft het verlies van alle punten voor de oefening tot gevolg.

#### **Verboden:**

- Het slaan van de hond.
- Elk gebaar of houding van de PW, dat pijn of een blessure van de hond zou kunnen veroorzaken. Als voornoemde gebeurt, wordt de PW onmiddellijk van het terrein gestuurd en wordt het voorval gerapporteerd.

### **3.4.6.2 Verloop van de oefening**

De geleider moet de aanwijzingen van de ringcommissaris volgen. Voor de voorbereiding en start gelden de algemene wedstrijdvoorschriften.

Het verlopen van de oefening/scenario met enkele voorbeelden van mogelijke situaties:

- Simpel gesprek, na het ontmoeten van de PW met de geleider, beëindigt met een aanval.
- Na het gesprek, loopt de PW weg en keert terug om zonder aarzeling de geleider aan te vallen.
- Idem, maar de PW tracht listig te zijn om aan de waakzaamheid van de hond te ontsnappen.
- De PW valt een derde persoon aan om te trachten een foute reactie van de hond uit te lokken.
- Derden starten een schijngevecht om de beheersing van de hond over zichzelf uit te testen.
- De PW valt de geleider aan in een situatie dichtbij een dagelijkse realiteit enz...

De keurmeester zal een toetersignaal geven om de hond door de geleider te laten lossen. Na het bevel van de geleider zal de hond de PW gedurende 5 seconden moeten bewaken. Hierna geeft de keurmeester het signaal de hond naar de geleider te laten terugkeren, waarna de keurmeester het einde van de oefening aangeeft.

De hond die de bewaking gedurende 5 seconden uitvoert, maar terugkeert naar zijn geleider op het signaal van de keurmeester en vóór het commando van de geleider wordt bestraft met een puntenaftrek van –'2 op de bewaking.

### **3.4.6.3 Puntenaftrek**

- De geleider praat met zijn hond na het commando bij  
aanvang van de oefening : - 30
- De geleider antwoord op de conversatie zonder  
voorafgaande toestemming : - 30
- De hond bijt voor of tijdens de ontmoeting of voor het gesprek : - 30
- De hond bijt na de ontmoeting voor de aanval, per meter tot  
aan de plaats voorzien voor de aanval : - 2
- De hond verwijderd zich van de geleider zonder te bijten,  
op elk ogenblik met een meter vrijstelling, per meter : - 1
- De hond verwijderd zich van zijn geleider met meer dan 10 meter : - 30
- De hond valt een derde persoon aan : - 30
- De hond verdedigt niet in een tijdspanne van 2 seconden : - 30
- De geleider spoort zijn hond aan, of bevindt zich op minder dan  
3 meter van de hond tijdens de verdediging of tijdens de stopzetting : - 30
- Nabijten na het "los" commando, per nabeet : - 2
- Per seconde niet in beet : - 2

- De hond is niet aan de voet binnen 10 seconden die volgen op het terug roepen : - 5
- De hond bewaakt niet gedurende 5 seconden : - 5

### 3.4.7 Het bewaken van een voorwerp

- Categorie III : 30 punten

#### 3.4.7.1 Inrichting van het terrein en uitvoering van de oefening

Een voorwerp zal ter voorbereiding voor elke deelnemer op dezelfde plaats worden gezet/gelegd op een punt op 3 meter buiten de buitenste cirkel welke een diameter van 5 meter heeft.

De geleider pakt het voorwerp op en loopt met zijn hond aan de voet naar de buitenkant van de 5 meter-cirkel. Op aangeven van de keurmeester (claxon) zal de geleider samen met zijn hond het voorwerp in het midden van de kleine binnen-cirkel met een diameter 2 meter plaatsen. De begin positie van het voorwerp wordt bepaald door de keurmeester (bijv. rechtop staand, liggen, etc.). De geleider geeft zijn hond het commando om het voorwerp te bewaken en begeeft zich zonder zich naar de hond om te draaien naar de voorziene schuilplaats.

De keurmeester zal ofwel één of beide PW's afwisselend kunnen gebruiken. De PW die niet actief is met de hond moet zich op minimaal 10 meter van het te bewaken voorwerp bevinden. Ten alle tijden dienen er 3 pogingen gedaan te worden met als doel het wegnemen van het voorwerp dat door de hond wordt bewaakt.

De begane fouten zijn cumulatief en identiek voor de drie pogingen. Als het voorwerp wordt weggenomen, hetzij in de eerste, de tweede of de derde poging verliest de hond de 30 punten die zijn toegekend aan de oefening.

Tijdens één van de drie pogingen, die hetzelfde dient te zijn voor alle deelnemers, kan de PW in opdracht van de keurmeester bepaalde accessoires/voorwerpen gebruiken, waarmee de aandacht van de hond kan worden afgeleid, maar deze mogen in geen enkel geval dienen als schild of om de hond te verhinderen in te bijten. Bij het bewaken van het voorwerp zijn ondoordringbare accessoires/ voorwerpen verboden. Het moet voor de hond mogelijk zijn door de accessoires/voorwerpen heen te gaan om de PW te kunnen bijten.

De accessoires/voorwerpen mogen niet identiek zijn aan andere in de wedstrijd gebruikte voorwerpen. Het voorwerp mag niet opzettelijk binnen de 5 meter cirkel worden achter gelaten om te voorkomen dat het gebruikte afleidingsvoorwerp door de hond bij vergissing verwisseld zou kunnen worden met het te bewaken voorwerp. Daarom zal het afleidingsvoorwerp altijd pas bij de derde poging worden gebruikt. Te bewaken voorwerpen die gevaar zouden kunnen vormen voor de hond zijn verboden.

Voor het bepalen van de afstand waarbinnen de hond zijn bewaking reglementair mag inzetten geldt het volgende:

- Bij een poging tot het stelen van het te bewaken voorwerp zonder gebruik van afleidingsvoorwerpen is de afstand tussen het te bewaken voorwerp en het dichtstbijzijnde deel van het lichaam van de PW bepalend voor de puntentelling.
- Bij een poging tot het stelen van het te bewaken voorwerp met gebruik van afleidingsvoorwerpen is de afstand tussen het te bewaken voorwerp en het dichtstbijzijnde deel van het afleidingsvoorwerp bepalend voor de puntentelling.

Vanaf het ogenblik dat de PW de cirkel passeert (afstand van het voorwerp kleiner dan 2m of afstand van het voorwerp kleiner dan 5m) met eender welk deel van zijn lichaam of zijn afleidingsvoorwerp, dan moet hij deze cirkel binnen gaan. Indien de PW de binnenste cirkel betreedt, dan moet hij binnen  $\pm$  30 seconden zijn poging om het te waken voorwerp te "stelen" uitvoeren.

Indien de hond al tussen de 2 en 5 meter komt om te bijten, dan mag de PW de hond ontwijken en moet hij als hij over een afleidingsvoorwerp beschikt dit gebruiken om de hond te pareren. In geen geval mag dit afleidingsvoorwerp gebruikt worden om de hond te blokkeren.

Als het eerste stukje van het afleidingsvoorwerp zich binnen de 2 meter van het te bewaken voorwerp bevindt, zal dit beschouwd worden alsof ook de PW zich binnen deze 2 meter bevindt. Hij mag dan dus alles doen om het voorwerp te "stelen".

Er mag zich op de grond binnen de 2-meter cirkel maar één te bewaken voorwerp bevinden. Als de PW het voorwerp gaat "stelen", moet hij tot op een afstand van 2 meter van de hond een neutrale houding hebben, behalve als de hond de aanval inzet. (toegestane verdediging).

Voor het bewaken van het voorwerp moet de definitie van de beet identiek zijn met deze van de onderbroken aanval of deze van het vinden in het verstek.

De cirkels op de grond zijn niet meer dan markeringen, die de keurmeester toelaten de afstanden in te schatten ten opzichte van de positie van het te bewaken voorwerp. Het is noodzakelijk deze afstanden te berekenen vanaf de positie van het te bewaken voorwerp.

Voorbeeld:

- Bij de laatste poging door de PW bijt de hond op 4 meter in en laat hij zich vervolgens tot 6 meter meeslepen; dan telt de gemaakte fout dubbel.
  - De hond gaat bijten op 4 meter : - 5
  - Laat zich nog 2 meter meeslepen : - 2
  - Totaal aantal verlies punten : - 7

Als aan het einde van de oefening bij het verschijnen van de geleider, de hond zich bij hem voegt, voordat de geleider het te bewaken voorwerp heeft opgepakt, volgt er een puntenaftrek in de AH.

Als de hond zich verwijderd van het te bewaken voorwerp, voordat de geleider van de keurmeester het signaal heeft gekregen om terug te keren, wordt dit bestraft met een puntenaftrek van - 1 punt per meter tot 10 meter. Bij meer dan 10 meter is het resultaat 0 punten.

**Verboden:**

- Het slaan van de hond.
- Elk gebaar of houding van de PW, dat pijn of een blessure van de hond zou kunnen veroorzaken. Als voornoemde gebeurd, wordt de PW onmiddellijk van het terrein gestuurd en wordt het voorval gerapporteerd.

### **3.4.7.2 Verloop van de oefening**

De geleider moet de aanwijzingen van de ringcommissaris volgen. Voor de voorbereiding en start gelden de algemene wedstrijdvoorschriften.

De geleider moet het te bewaken voorwerp in het centrum van de cirkel met een straal van 2 meter plaatsen en moet zijn hond het commando om te bewaken geven, voordat de geleider naar de aangewezen schuilplaats gaat.

De PW, die in de buitenste kring binnen dringt, moet zich op een neutrale manier gedragen zonder agressie of zonder de hond uit te dagen, of zonder de hond aan te trekken. Als de hond hem in de zone van de 2 meter laat binnenkomen kan de PW alle mogelijke listen, bedreigingen, ontwijkingen en intimidaties gebruiken. Deze dienen om de waakzaamheid van de hond te omzeilen of hem onder de indruk te brengen. De PW heeft ongeveer 30 seconden om het te bewaken voorwerp te pakken.

Als de hond bijt, op welk ogenblik ook, voordat de PW het voorwerp heeft kunnen aanraken of er zich meester van heeft kunnen maken, moet hij 2 seconden wachten voordat hij zich op een normale manier terugtrekt. Tijdens het terugtrekken mag de PW trachten de hond in beet mee te slepen als deze niet zelfstandig lost en terugkeert naar het te bewaken voorwerp, zoals de oefening voorschrijft.

Nadat de hond heeft ingebeten moet de PW het te bewaken voorwerp, dat hij mogelijk heeft kunnen oppakken voordat de hond beet, direct aan zijn voeten neerzetten en verder gaan zoals hierboven beschreven.

Als de hond het te bewaken voorwerp in de bek heeft of vasthoudt met één poot, zonder de PW te bijten, terwijl de PW het te bewaken voorwerp heeft opgepakt, zal de PW het voorwerp over een afstand van minimaal 2 meter buiten de binnen cirkel moeten trekken, voordat de keurmeester de oefening laat stopzetten en het voorwerp beschouwt als zijnde niet afdoende bewaakt.

Om de plaats te bepalen waar de hond bijt, zal de keurmeester rekening houden met de positie van de PW. Om de afstand te bepalen waarover de hond zich laat meeslepen, zal de keurmeester rekening houden met de positie van de hond en/of er vier poten buiten één der cirkels zijn.

De keurmeester zal altijd het recht hebben een puntenaftrek bij de algemene houding toe te passen als de bewaking van het voorwerp niet naar behoren is.

De geleider mag zich tijdens het lopen naar en binnengaan van de schuilplaats niet omkeren of naar zijn hond kijken. Als de geleider dit toch doet volgt een volledige puntenaftrek voor deze oefening.

Een hond die in het te bewaken voorwerp bijt, zal punten AH verliezen. Indien de hond het voorwerp vernietigt verliest hij alle punten op deze oefening.

### 3.4.7.3 Puntenaftrek

- De hond bijt de PW in de 2 meter zone voor dat die het voorwerp heeft aangeraakt : geen bestraffing
- De hond bijt de PW in de 2 meter zone en laat zich meeslepen tot de cirkel, maar niet verder : geen bestraffing
- De hond bijt de PW in de 2 meter zone en laat zich meeslepen voorbij de cirkel, per meter : - 1
- De hond bijt de PW in de 2 meter zone en laat zich meer dan 5 meter meenemen : - 15
- De hond laat zich meeslepen buiten de 5 meter en laat niet los op het einde van de 10 seconden : - 30
- De hond laat het voorwerp nemen en verplaatsen, bijt vervolgens, onafhankelijk van de afstand binnen de cirkels, per meter : - 1
- De hond laat het voorwerp nemen en verplaatsen, bijt vervolgens, tussen 5 en 10 meter : - 15
- De hond laat het voorwerp nemen en verplaatsen verder dan de 10 meter : - 30
- De hond bijt de PW bijten binnen de zone tussen de 2 en 5 meter : - 5
- De hond bijt de PW buiten de 5 meter (de oefening wordt beëindigd) : - 30



### 3.5 Puntentelling samenvatting/overzicht

In de FCI-Mondioring kennen we 3 categorieën, die oplopen in moeilijkheidsgraad en fysieke en mentale belasting van de hond. Iedere categorie kent zijn eigen totaal aantal te behalen punten:

- Categorie I : 200 punten
- Categorie II : 300 punten
- Categorie III : 400 punten

#### Samenvatting/overzicht puntentelling:

Oefeningen	Cat. I	Cat. II	Cat. III
Volgen aan de voet	6	6	6
Minuut afwezigheid van de geleider	10	10	10
Weigeren voedsel	5	10	10
Vooruit sturen	12	12	12
Terugbrengen van een geworpen voorwerp	12	12	12
Posities	10	20	20
Opzoeken van het voorwerp (houtje)	-	15	15
Sprong over de klimschutting	15*	15*	15
Sprong over de haag	15*	20	20
Sprong in de lengte	15*	15*	20
Frontale aanval met stok (+hindernis in II en III)	50	40	50
Vluchtverhindering met schoten en inbijten	50	30	30
Verdediging van de geleider	30	30	30
Opzoeken + transport	-	40	40
Frontale aanval met toebehoren	-	40	50
Onderbroken vluchtverhindering	-	-	30
Bewaken van een voorwerp	-	-	30
<b>Totaal</b>	<b>200</b>	<b>300</b>	<b>400</b>
*oefeningen naar keuze.			

#### Kwalificaties in categorie III:

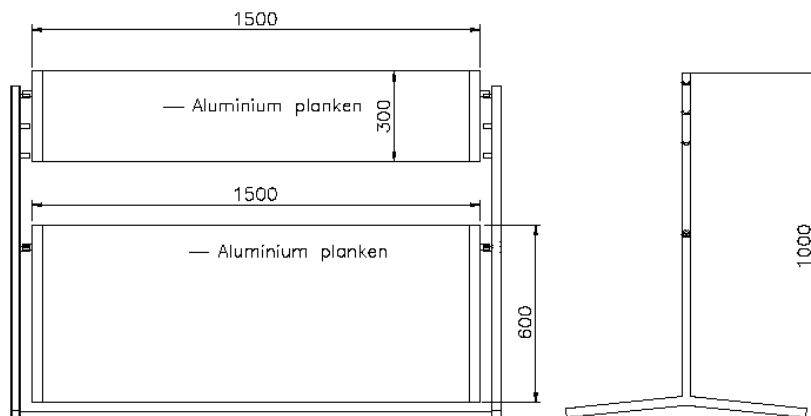
- 0 tot 299 : ONVOLDOENDE
- 300 tot 319 : VOLDOENDE
- 320 tot 339 : GOED
- 340 tot 359 : ZEER GOED
- 360 tot 400 : UITMUNTEND

Bij gelijke punten stand zullen de honden ingedeeld worden door volgend criteria:

1. beste punten voor de bijtoefeningen
2. beste punten voor de gehoorzaamheidsoefeningen
3. beste punten voor de springoefeningen.

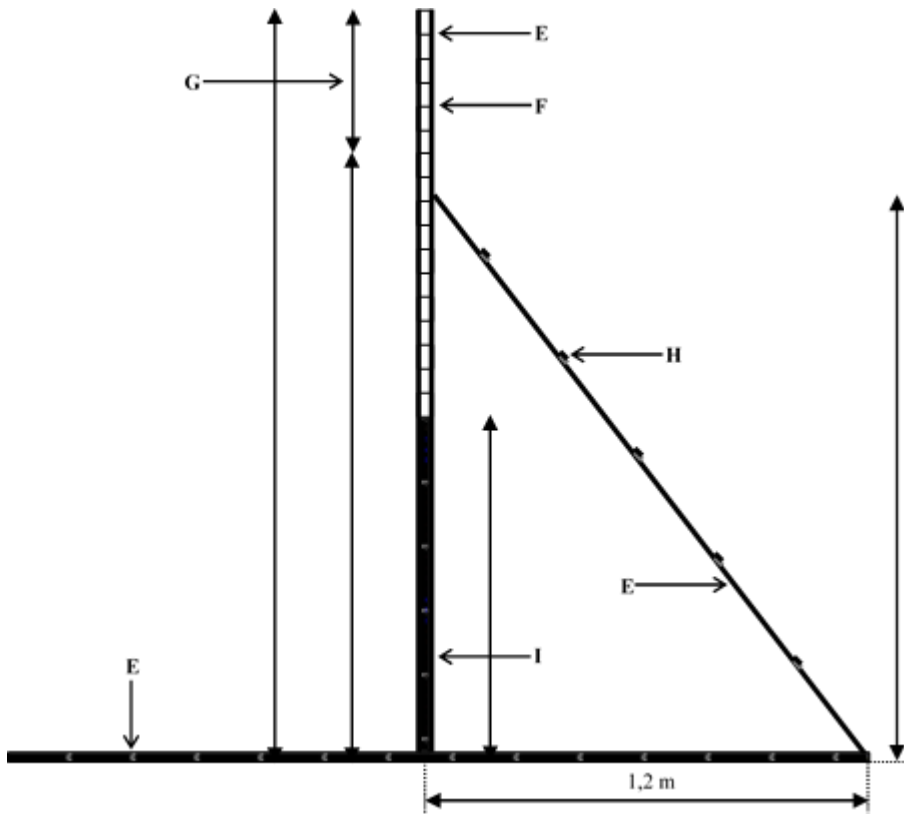
## 4. Technische gegevens van de springtoestellen

### 4.1 Haag



- A : Draaiend paneel, mobiel 1,5 m x 0,3 m
- B : Mobiel paneel 1,5 m x 0,6 m
- C : Assen
- D : Instelbare hoogtes 1,0m – 1,2 m

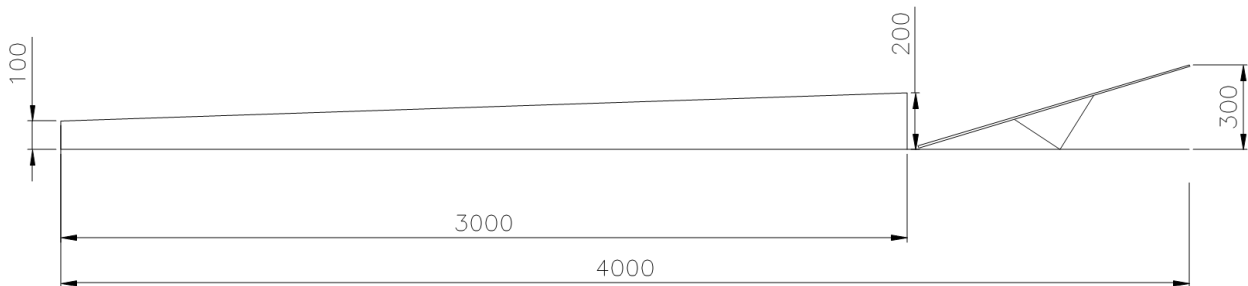
## 4.2 Klimschutting/palissade



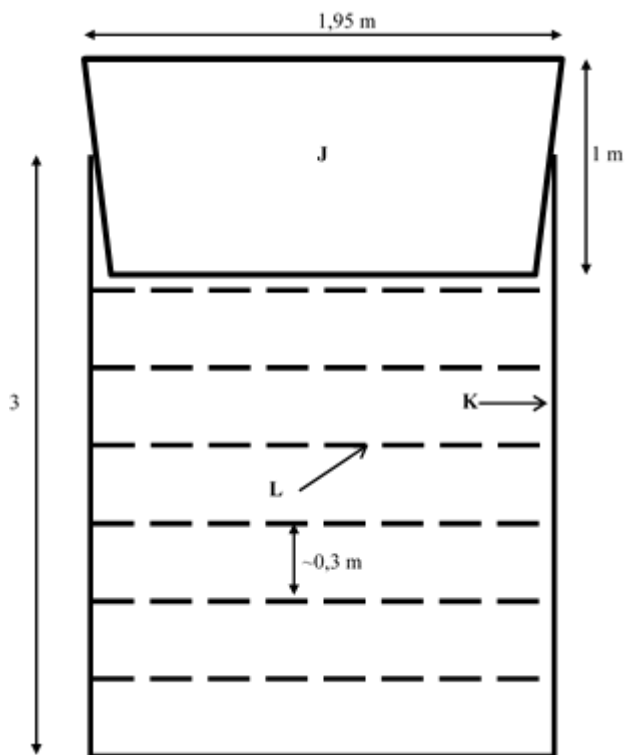
- De breedte van de palissade 1,5 m. - 1,9 m.
- E : Houten planken
- F : Planken van 10 cm en 27-30 mm dikte, niet geschaafd
- G : Instelbare hoogte tussen 1,8 m en 2,3 m
- H : Daallatten om de 30 cm afstand
- I : Vast paneel 1 m

### 4.3 Lengtesprong


Zijaanzicht op het kader:



Het frame van bovenaf:



De voorzijde van het frame:



- J : Mobile "claire" in trapeziumvorm
- K : Houten of licht metalen frame
- L : Gekleurde elastische banden of licht metalen of PVC buizen, om de circa 30 cm

## 5. Afkortingen

- A. H. : Algemene houding
- Cat. : Categorie (en)
- PW : Pakwerker
- kg : kilogram
- m : meter(s)
- mn : minuut
- s : seconde(n)
- p : punt(en)
- bijk. : Extra

## 6. Eindbepalingen

### **Beschikkingen 1995:**

Het huidige Internationaal Wedstrijd Reglement FCI-MONDIORING (RCI-MR) werd besproken en goedgekeurd door de FCI Commissie voor Gebruikshonden in haar zitting van 17 maart 2001 in Nova Gorica / Slove nie.

Alleen de bevoegde nationale kynologische organisatie is bevoegd verklaard om haar akkoord te geven voor de organisatie van dergelijke manifestaties op haar grondgebied. In geval van betwisting bij de interpretatie is de Franse tekst gepubliceerd op de website van het FCI doorslag gevend.

FCI commissie voor Gebruikshonden:

De President: Eberhard Strasser

17 maart 2001 Nova Gorica/Slove nie

Dit FCI-Mondioring Reglement werd aangenomen door het FCI Generaal Comit  in mei 2002 (Weissbad).

De aanpassingen in het vet en schuin zijn goedgekeurd door het FCI Generaal Comit  in Parijs oktober 2016.